

* Não pode ser vendido separadamente
Suplemento integrante da edição 4073 do Jornal Correio do Povo do Paraná



MUNICÍPIO DE LARANJEIRAS DO SUL
Estado do Paraná
CNPJ: 76.205.970/0001-95
Departamento de Recursos Humanos

PROCESSO SELETIVO DE ESTÁGIO n.º 001/2022

EDITAL DE CONVOCAÇÃO n.º 001/2023.

O Prefeito Municipal de Laranjeiras do Sul, Estado do Paraná, no uso de suas atribuições, e em conformidade com as condições gerais estabelecidas para o Processo Seletivo de Estágio n.º 001/2022, RESOLVE:

TORNAR PÚBLICO

A convocação dos candidatos abaixo relacionados, aprovados no Processo Seletivo de Estágio 001/2022, homologado na data de 19 de janeiro de 2023, para assumirem a vaga a que foram habilitados.

Os candidatos deverão comparecer na Secretaria Municipal de Educação, Cultura e Turismo, sito à Rua Sete de Setembro, Praça Rui Barbosa n.º 1, antiga sede da Prefeitura Municipal - Centro, nos dias de 30 de janeiro a 03 de fevereiro munidos dos documentos pessoais e demais documentos descritos a seguir (em acordo com o item 10.0 do Edital de Abertura):

- a) Fotocópia da Cédula de Identidade e do CPF;
b) Fotocópia do Título de Eleitor;
c) Fotocópia do Comprovante de Endereço Atualizado;
d) Comprovante de Matrícula original, ATUALIZADO e COMPATÍVEL com a área escolhida;
e) Fotocópia/Comprovante da Conta Corrente em nome do Estagiário, apenas em bancos conveniados com o Agente Integrador CEBRADE (Itaú-Unibanco, Sicred Grandes Lagos, Caixa Econômica Federal ou Banco do Brasil S/A);
f) Declaração de não-vínculo preenchida no ato da entrega dos documentos conforme modelo fornecido;
g) Uma foto 3x4;
h) Fotocópia dos documentos do responsável, se menor de idade;
i) Fotocópia da Carteira de Trabalho (Frente, Verso e Último contrato);
j) Comprovante do número do PIS/NIS (emitido pela Caixa Econômica).

A ESCOLHA DO LOCAL DO ESTÁGIO SERÁ DEFINIDA PELA SECRETARIA MUNICIPAL DE EDUCAÇÃO, PORTANTO, NÃO SERÁ UTILIZADO O CRITÉRIO DE ORDEM DE CHEGADA.

FORMAÇÃO DE DOCENTES - MAGISTÉRIO

Table with columns: COD, NOME, DT. NASC, CLASS. Lists candidates for teacher formation including ANA ALICE VIOLA NOGUEIRA, MARIA EDUARDA VICENTIN, etc.

PEDAGOGIA

Table with columns: COD, NOME, DT. NASC, CLASS. Lists candidates for pedagogy including ANA PAULA BUREI, MARIA EDUARDA DA SILVA, etc.



MUNICÍPIO DE LARANJEIRAS DO SUL
Estado do Paraná
CNPJ: 76.205.970/0001-95
Departamento de Recursos Humanos

Table with columns: COD, NOME, DT. NASC, CLASS. Lists candidates for various positions including SIMONE DE ANDRADE DE PAULA, CAMILA DE SOUZA ARAUJO, etc.

Table with columns: COD, NOME, DT. NASC, CLASS. Lists candidates for various positions including MÃRCIA ARIETE PEREIRA DE MATOS, CAROLINA CORSO, etc.



MUNICÍPIO DE LARANJEIRAS DO SUL
Estado do Paraná
CNPJ: 76.205.970/0001-95
Departamento de Recursos Humanos

Table with columns: COD, NOME, DT. NASC, CLASS. Lists candidates for various positions including MÃRCIA JACOMINO MULL, LETÍCIA APARECIDA MINOSSO BOLZAN, etc.

PEDAGOGIA - EDUCAÇÃO ESPECIAL

Table with columns: COD, NOME, DT. NASC, CLASS. Lists candidates for special education pedagogy including MÃSULI APARECIDA TONKEL, JOSIELE DENISE DA SILVA, etc.

PÓS GRADUAÇÃO EM EDUCAÇÃO ESPECIAL

Table with columns: COD, NOME, DT. NASC, CLASS. Lists candidates for post-graduate education including EMANUELE NATYARA BATISTA, ADRIANE APARECIDA PEREIRA, etc.

EDUCAÇÃO FÍSICA - LICENCIATURA

Table with columns: COD, NOME, DT. NASC, CLASS. Lists candidates for physical education including BRUNA LANCE MARTINS, MATHEUS ANTONIO DA SILVA, etc.

ARTES - LICENCIATURA

Table with columns: COD, NOME, DT. NASC, CLASS. Lists candidates for arts including CAROLINE HÔSEL MIRANDA, ANA CAROLINE GOMES, etc.

ADMINISTRAÇÃO

Table with columns: COD, NOME, DT. NASC, CLASS. Lists candidates for administration including GUILHERME AUGUSTO, VITOR HENRIQUE DA PAZ, etc.

CIÊNCIAS CONTÁBEIS

Table with columns: COD, NOME, DT. NASC, CLASS. Lists candidates for accounting including JULIANA PANASSOLO, MAURO DE OLIVEIRA CASTRO JUNIOR, etc.

Serão considerados desistentes os candidatos que não comparecerem no prazo determinado, não atenderem os requisitos determinados em edital, não apresentarem todos os documentos necessários à sua contratação ou caso abdicarem da vaga proposta.

Laranjeiras do Sul-PR, 27 de janeiro de 2023.

Jonatas Felisberto de Silva
Prefeito Municipal



Município de Laranjeiras do Sul - 2022
DEMONSTRATIVO DA EXECUÇÃO DO ORÇAMENTO CRIANÇA POR FONTE DE RECURSO

Período: 01/01/2022 até 31/12/2022

Large financial table showing budget execution for children's services in 2022, including columns for Orgão/Unidade, Atividade, Natureza de despesa, Fonte de recurso, and various financial metrics.



Município de Laranjeiras do Sul - 2022
DEMONSTRATIVO DA EXECUÇÃO DO ORÇAMENTO CRIANÇA POR FONTE DE RECURSO

Período: 01/01/2022 até 31/12/2022

Large financial table showing budget execution for children's services in 2022, including columns for Orgão/Unidade, Atividade, Natureza de despesa, Fonte de recurso, and various financial metrics.

Crédito de despesa:
Entidades:
53 - Município de Laranjeiras do Sul



MUNICÍPIO DE LARANJEIRAS DO SUL

RELATÓRIO RESUMIDO DA EXECUÇÃO ORÇAMENTÁRIA
BALANÇO ORÇAMENTÁRIO - DESPESA
ORÇAMENTO FISCAL E DA SEGURIDADE SOCIAL
NOVEMBRO A DEZEMBRO DE 2022

Página: 1 / 1

RREO - Anexo 1 (LRF, Art. 52, inciso I, alíneas "a" e "b") do inciso II e

Large financial table showing the summary of budget execution for November and December 2022, including columns for Despesas, Saldo, and various financial metrics.

MUNICÍPIO DE LARANJEIRAS DO SUL RELATÓRIO RESUMIDO DA EXECUÇÃO ORÇAMENTÁRIA BALANÇO ORÇAMENTÁRIO - DESPESAS INTRA-ORÇAMENTÁRIAS ORÇAMENTO FISCAL E DA SEGURIDADE SOCIAL NOVEMBRO A DEZEMBRO DE 2022										
DESPESAS INTRA-ORÇAMENTÁRIAS	Dotação inicial (e)	Dotação atualizada (e)	DESPESAS EMPENHADAS		Saldo (g) = (e-f)	DESPESAS LIQUIDADAS		Saldo (h) = (e-h)	Despesa paga até o bimestre (i)	Inscritas em restos a pagar não
			No bimestre	Até bimestre (f)		No bimestre	Até bimestre (g)			
DESPESAS CORRENTES (II)	7.601.720,00	8.748.572,17	1.631.733,60	7.914.982,18	833.589,99	1.631.733,60	7.914.982,18	833.589,99	7.914.982,18	0,00
PESSOAL E ENCARGOS SOCIAIS	5.106.720,00	5.038.461,28	1.070.337,74	4.546.607,02	491.854,26	1.070.337,74	4.546.607,02	491.854,26	4.546.607,02	0,00
JUROS E ENCARGOS DA DÍVIDA	0,00	0,00	0,00	0,00	0,00	0,00	0,00	0,00	0,00	0,00
OUTRAS DESPESAS CORRENTES	2.495.000,00	3.710.110,89	561.395,86	3.368.375,16	341.735,73	561.395,86	3.368.375,16	341.735,73	3.368.375,16	0,00
DESPESAS DE CAPITAL (III)	0,00	0,00	0,00	0,00	0,00	0,00	0,00	0,00	0,00	0,00
INVESTIMENTOS	0,00	0,00	0,00	0,00	0,00	0,00	0,00	0,00	0,00	0,00
INVERSÕES FINANCEIRAS	0,00	0,00	0,00	0,00	0,00	0,00	0,00	0,00	0,00	0,00
AMORTIZAÇÃO DA DÍVIDA	0,00	0,00	0,00	0,00	0,00	0,00	0,00	0,00	0,00	0,00
SUBTOTAL DAS DESPESAS (III) = (II + III)	7.601.720,00	8.748.572,17	1.631.733,60	7.914.982,18	833.589,99	1.631.733,60	7.914.982,18	833.589,99	7.914.982,18	0,00
SUPERÁVIT (IV)	0,00	0,00	0,00	0,00	0,00	0,00	0,00	0,00	0,00	0,00
TOTAL (V) = (III + IV)	7.601.720,00	8.748.572,17	1.631.733,60	7.914.982,18	833.589,99	1.631.733,60	7.914.982,18	833.589,99	7.914.982,18	0,00

RREO - Anexo 1 (LRF, Art. 52, inciso I, alíneas "a" e "b" do inciso II)

Página: 1 / 1

MUNICÍPIO DE LARANJEIRAS DO SUL RELATÓRIO RESUMIDO DA EXECUÇÃO ORÇAMENTÁRIA BALANÇO ORÇAMENTÁRIO - RECEITAS ORÇAMENTO FISCAL E DA SEGURIDADE SOCIAL NOVEMBRO A DEZEMBRO DE 2022									
---	--	--	--	--	--	--	--	--	--

RREO - Anexo 1 (LRF, Art. 52, inciso I, alíneas "a" e "b" do inciso II)

Página: 1 / 2

RECEITAS	Previsão Inicial	Previsão atualizada(a)	Receitas realizadas				Saldo a realizar (a - c)
			No bimestre (b)	% (b/a)	Até o bimestre	% (c/a)	
RECEITAS (EXCETO INTRA-ORÇAMENTÁRIAS) (I)	105.000.000,00	180.618.711,01	26.751.183,98	14,81	178.226.114,13	98,68	2.392.596,88
RECEITAS CORRENTES	101.435.700,00	135.652.401,76	23.435.376,48	17,28	132.002.500,53	97,31	3.649.901,23
IMPOSTOS, TAXAS E CONTRIBUIÇÕES DE MELHORIA	16.437.610,00	23.344.610,00	3.225.725,46	13,82	21.858.263,84	93,63	1.486.346,16
IMPOSTOS	13.892.905,00	20.549.905,00	3.038.420,63	14,79	20.537.041,73	99,94	12.863,27
TAXAS	2.538.300,00	2.788.300,00	187.304,83	6,72	1.321.222,11	47,38	1.467.077,89
CONTRIBUIÇÃO DE MELHORIA	6.405,00	6.405,00	0,00	0,00	0,00	0,00	6.405,00
CONTRIBUIÇÕES	3.546.100,00	4.370.540,65	678.810,91	15,53	4.119.578,27	94,26	250.962,38
CONTRIBUIÇÕES SOCIAIS	0,00	0,00	0,00	0,00	0,00	0,00	0,00
CONTRIBUIÇÃO PARA O CUSTEIO DO SERVIÇO	3.546.100,00	4.370.540,65	678.810,91	15,53	4.119.578,27	94,26	250.962,38
RECEITA PATRIMONIAL	783.227,64	3.251.450,09	2.197.779,98	67,59	4.190.714,70	128,89	(939.264,61)
EXPLORAÇÃO DO PATRIMÔNIO IMOBILIÁRIO DO	98.500,00	179.500,00	44.274,00	24,67	203.776,30	113,52	(24.276,30)
VALORES MOBILIÁRIOS	684.727,64	1.271.950,09	353.505,98	27,79	2.186.938,40	171,94	(914.988,31)
DELEGAÇÃO DE SERVIÇOS PÚBLICOS MEDIANTE	0,00	0,00	0,00	0,00	0,00	0,00	0,00
EXPLORAÇÃO DE RECURSOS NATURAIS	0,00	0,00	0,00	0,00	0,00	0,00	0,00
EXPLORAÇÃO DO PATRIMÔNIO INTANGÍVEL	0,00	0,00	0,00	0,00	0,00	0,00	0,00
CESSÃO DE DIREITOS	0,00	1.800.000,00	1.800.000,00	100,00	1.800.000,00	100,00	0,00
DEMAIS RECEITAS PATRIMONIAIS	0,00	0,00	0,00	0,00	0,00	0,00	0,00
RECEITA AGROPECUÁRIA	0,00	0,00	0,00	0,00	0,00	0,00	0,00
RECEITA INDUSTRIAL	0,00	0,00	0,00	0,00	0,00	0,00	0,00
RECEITA DE SERVIÇOS	44.940,00	204.940,00	0,00	0,00	214.420,00	104,63	(9.480,00)
SERVIÇOS ADMINISTRATIVOS E COMERCIAIS	44.940,00	204.940,00	0,00	0,00	214.420,00	104,63	(9.480,00)
SERVIÇOS E ATIVIDADES REFERENTES À	0,00	0,00	0,00	0,00	0,00	0,00	0,00
SERVIÇOS E ATIVIDADES REFERENTES À SAÚDE	0,00	0,00	0,00	0,00	0,00	0,00	0,00
SERVIÇOS E ATIVIDADES FINANCEIRAS	0,00	0,00	0,00	0,00	0,00	0,00	0,00
OUTROS SERVIÇOS	0,00	0,00	0,00	0,00	0,00	0,00	0,00
TRANSFERÊNCIAS CORRENTES	79.700.945,98	101.410.484,64	16.898.998,12	16,66	98.453.702,85	97,08	2.956.781,79
TRANSFERÊNCIAS DA UNIÃO E DE SUAS	39.426.803,98	54.360.286,19	9.670.968,66	17,79	51.093.737,29	93,99	3.266.548,90
TRANSFERÊNCIAS DOS ESTADOS E DO DISTRITO	18.832.092,00	22.040.790,97	3.351.069,96	15,20	23.124.408,88	104,92	(1.083.617,91)
TRANSFERÊNCIAS DOS MUNICÍPIOS E DE SUAS	0,00	0,00	0,00	0,00	0,00	0,00	0,00
TRANSFERÊNCIAS DE INSTITUIÇÕES PRIVADAS	442.050,00	442.050,00	168.296,40	38,07	168.296,40	38,07	273.753,60
TRANSFERÊNCIAS DE OUTRAS INSTITUIÇÕES	21.000.000,00	24.567.357,48	3.708.663,10	15,10	24.050.685,39	97,90	516.672,09
TRANSFERÊNCIAS DO EXTERIOR	0,00	0,00	0,00	0,00	0,00	0,00	0,00
DEMAIS TRANSFERÊNCIAS CORRENTES	0,00	0,00	0,00	0,00	16.574,89	0,00	(16.574,89)
OUTRAS RECEITAS CORRENTES	922.876,38	3.070.376,38	434.062,01	14,14	3.165.820,87	103,11	(95.444,49)
MULTAS ADMINISTRATIVAS, CONTRATUAIS E	0,00	0,00	980,00	0,00	3.359,00	0,00	(3.359,00)
INDENIZAÇÕES, RESTITUIÇÕES E	720.000,00	2.867.500,00	396.756,38	13,84	2.985.291,87	104,11	(117.791,87)
BENS, DIREITOS E VALORES INCORPORADOS AO	0,00	0,00	0,00	0,00	0,00	0,00	0,00
MULTAS E JUROS DE MORA DAS RECEITAS DE	0,00	0,00	0,00	0,00	0,00	0,00	0,00
DEMAIS RECEITAS CORRENTES	202.876,38	202.876,38	36.325,63	17,91	177.170,00	87,33	25.706,38
RECEITAS DE CAPITAL	3.564.300,00	44.966.309,25	3.315.807,50	7,37	46.223.613,60	102,80	(1.257.304,35)
OPERAÇÕES DE CRÉDITO	3.500.000,00	6.326.382,62	2.000.000,00	31,61	8.165.484,18	129,07	(1.839.101,56)
OPERAÇÕES DE CRÉDITO - MERCADO INTERNO	3.500.000,00	6.326.382,62	2.000.000,00	31,61	8.165.484,18	129,07	(1.839.101,56)
OPERAÇÕES DE CRÉDITO - MERCADO EXTERNO	0,00	0,00	0,00	0,00	0,00	0,00	0,00
ALIENAÇÃO DE BENS	64.300,00	803.970,66	0,00	0,00	804.155,00	100,02	(184,34)
ALIENAÇÃO DE BENS MÓVEIS	64.300,00	803.970,66	0,00	0,00	804.155,00	100,02	(184,34)
ALIENAÇÃO DE BENS IMÓVEIS	0,00	0,00	0,00	0,00	0,00	0,00	0,00
ALIENAÇÃO DE BENS INTANGÍVEIS	0,00	0,00	0,00	0,00	0,00	0,00	0,00
AMORTIZAÇÃO DE EMPRÉSTIMOS	0,00	0,00	0,00	0,00	0,00	0,00	0,00
AMORTIZAÇÃO DE EMPRÉSTIMOS	0,00	0,00	0,00	0,00	0,00	0,00	0,00
TRANSFERÊNCIAS DE CAPITAL	0,00	37.835.955,97	1.315.807,50	3,48	37.253.974,42	98,46	581.981,55
TRANSFERÊNCIAS DA UNIÃO E DE SUAS	0,00	2.914.851,08	0,00	0,00	1.301.561,00	44,65	1.613.290,08
TRANSFERÊNCIAS DOS ESTADOS E DO DISTRITO	0,00	34.921.104,89	1.315.807,50	3,77	35.952.413,42	102,95	(1.031.308,53)
TRANSFERÊNCIAS DOS MUNICÍPIOS E DE SUAS	0,00	0,00	0,00	0,00	0,00	0,00	0,00
TRANSFERÊNCIAS DE INSTITUIÇÕES PRIVADAS	0,00	0,00	0,00	0,00	0,00	0,00	0,00
TRANSFERÊNCIAS DE OUTRAS INSTITUIÇÕES	0,00	0,00	0,00	0,00	0,00	0,00	0,00

MUNICÍPIO DE LARANJEIRAS DO SUL RELATÓRIO RESUMIDO DA EXECUÇÃO ORÇAMENTÁRIA BALANÇO ORÇAMENTÁRIO - RECEITAS ORÇAMENTO FISCAL E DA SEGURIDADE SOCIAL NOVEMBRO A DEZEMBRO DE 2022									
---	--	--	--	--	--	--	--	--	--

RREO - Anexo 1 (LRF, Art. 52, inciso I, alíneas "a" e "b" do inciso II)

Página: 2 / 2

RECEITAS	Previsão Inicial	Previsão atualizada(a)	Receitas realizadas				Saldo a realizar (a - c)
			No bimestre (b)	% (b/a)	Até o bimestre	% (c/a)	
TRANSFERÊNCIAS DO EXTERIOR	0,00	0,00	0,00	0,00	0,00	0,00	0,00
DEMAIS TRANSFERÊNCIAS DE CAPITAL	0,00	0,00	0,00	0,00	0,00	0,00	0,00
OUTRAS RECEITAS DE CAPITAL	0,00	0,00	0,00	0,00	0,00	0,00	0,00
INTEGRALIZAÇÃO DE CAPITAL SOCIAL	0,00	0,00	0,00	0,00	0,00	0,00	0,00
RESGATE DE TÍTULOS DO TESOURO	0,00	0,00	0,00	0,00	0,00	0,00	0,00
DEMAIS RECEITAS DE CAPITAL	0,00	0,00	0,00	0,00	0,00	0,00	0,00
RECEITAS INTRA-ORÇAMENTÁRIAS (II)	0,00	0,00	0,00	0,00	0,00	0,00	0,00
SUBTOTAL DAS RECEITAS (III)=(I+II)	105.000.000,00	180.618.711,01	26.751.183,98	14,81	178.226.114,13	98,68	2.392.596,88
OPERAÇÕES DE CRÉDITO - REFINANCIAMENTO (IV)	0,00	0,00	0,00	0,00	0,00	0,00	0,00
OPERAÇÕES DE CRÉDITO INTERNAS	0,00	0,00	0,00	0,00	0,00	0,00	0,00
MOBILIÁRIA	0,00	0,00	0,00	0,00	0,00	0,00	0,00
CONTRATUAL	0,00	0,00	0,00	0,00	0,00	0,00	0,00
OPERAÇÕES DE CRÉDITO EXTERNAS	0,00	0,00	0,00	0,00	0,00	0,00	0,00
MOBILIÁRIA	0,00	0,00	0,00	0,00	0,00	0,00	0,00
CONTRATUAL	0,00	0,00	0,00	0,00	0,00	0,00	0,00
TOTAL DAS RECEITAS (V) = (III + IV)	105.000.000,00	180.618.711,01	26.751.183,98	14,81	178.226.114,13	98,68	2.392.596,88
DÉFICIT (VI)	0,00	0,00	0,00	0,00	3.311.725,38	0,00	0,00
TOTAL COM DÉFICIT (VII) = (V + VI)	105.000.000,00	180.618.711,01	26.751.183,98	14,81	178.226.114,13	98,68	2.392.596,88
SALDO DE EXERCÍCIOS ANTERIORES	0,00	17.830.528,48	0,00	0,00	17.830.528,48	100,00	0,00
RECURSOS ARRECADADOS EM EXERCÍCIOS	0,00	0,00	0,00	0,00	0,00	0,00	0,00
SUPERÁVIT FINANCEIRO	0,00	17.830.528,48	0,00	0,00	17.830.528,48	100,00	0,00

MUNICÍPIO DE LARANJEIRAS DO SUL RELATÓRIO RESUMIDO DA EXECUÇÃO ORÇAMENTÁRIA BALANÇO ORÇAMENTÁRIO - RECEITAS INTRA-ORÇAMENTÁRIAS ORÇAMENTO FISCAL E DA SEGURIDADE SOCIAL NOVEMBRO A DEZEMBRO DE 2022									
---	--	--	--	--	--	--	--	--	--

RREO - Anexo 1 (LRF, Art. 52, inciso I, alíneas "a" e "b" do inciso II)

Página: 1 / 1

RECEITAS INTRA-ORÇAMENTÁRIAS	Previsão Inicial	Previsão atualizada(a)	Receitas realizadas				Saldo a realizar (a - c)
			No bimestre (b)	% (b/a)	Até o bimestre	% (c/a)	
SUBTOTAL DAS RECEITAS (III)=(I+II)	0,00	0,00	0,00	0,00	0,00	0,00	0,00
DÉFICIT (IV)	7.601.720,00	8.748.572,17	1.631.733,60		7.914.982,18		0,00
TOTAL (V) = (III + IV)	7.601.720,00	8.748.572,17	1.631.733,60	18,65	7.914.982,18	90,47	0,00

MUNICÍPIO DE LARANJEIRAS DO SUL RELATÓRIO RESUMIDO DA EXECUÇÃO ORÇAMENTÁRIA DEMONSTRATIVO DAS PARCERIAS PÚBLICO-PRIVADAS ORÇAMENTO FISCAL E DA SEGURIDADE SOCIAL									
---	--	--	--	--	--	--	--	--	--

CONSOLIDADO RELATÓRIO DE GESTÃO FISCAL - CONSOLIDADO DEMONSTRATIVO DA DESPESA COM PESSOAL ORÇAMENTO FISCAL E DA SEGURIDADE SOCIAL JANEIRO/2022 A DEZEMBRO/2022

Table with columns: DESPESA COM PESSOAL, LIQUIDADAS, and INSCRITAS EM RESTOS A PAGAR NÃO PROCESSADOS (R). Rows include Despesa Bruta com Pessoal, Despesa com Pessoal não Executada, and Despesa Líquida com Pessoal.

Table with columns: APURAÇÃO DO CUMPRIMENTO DO LIMITE LEGAL, VALOR, and % SOBRE A RCL AJUSTADA. Rows include Receita Corrente Líquida, Receita Corrente Líquida Ajustada, and Limite Máximo.

CONSOLIDADO RELATÓRIO DE GESTÃO FISCAL - CONSOLIDADO DEMONSTRATIVO DA DESPESA COM PESSOAL ORÇAMENTO FISCAL E DA SEGURIDADE SOCIAL JANEIRO/2022 A DEZEMBRO/2022

Table with columns: DESPESA COM PESSOAL, LIQUIDADAS, and INSCRITAS EM RESTOS A PAGAR NÃO PROCESSADOS (R). Rows include Despesa Bruta com Pessoal, Despesa com Pessoal não Executada, and Despesa Líquida com Pessoal.

MUNICÍPIO DE LARANJEIRAS DO SUL RELATÓRIO RESUMIDO DA EXECUÇÃO ORÇAMENTÁRIA DEMONSTRATIVO DA EXECUÇÃO DAS DESPESAS POR FUNÇÃO ORÇAMENTO FISCAL E DA SEGURIDADE SOCIAL NOVEMBRO A DEZEMBRO DE 2022

PREO - Anexo 2 (LRF, Art. 52, inciso II, alínea "c")

Table with columns: FUNÇÃO, DOTAÇÃO INICIAL, DOTAÇÃO ATUALIZADA (R), DESPESAS EMPENHADAS, SALDO, DESPESAS LIQUIDADAS, and INSCRITAS EM RESTOS A PAGAR NÃO PROCESSADOS (R). Rows include Legislativa, Essencial à Justiça, Administração, Segurança Pública, Saúde, Educação, Cultura, Direitos da Cidadania, Urbanismo, Habitação, Gestão Ambiental, Agricultura, Indústria, Comércio e Serviços, Comunicações, Transporte, Desporto e Lazer, Encargos Especiais, Reserva de Contingência, and Despesas (Intra-Orçamentárias) (II).

MUNICÍPIO DE LARANJEIRAS DO SUL RELATÓRIO RESUMIDO DA EXECUÇÃO ORÇAMENTÁRIA DEMONSTRATIVO DA EXECUÇÃO DAS DESPESAS POR FUNÇÃO E SUBFUNÇÃO ORÇAMENTO FISCAL E DA SEGURIDADE SOCIAL NOVEMBRO A DEZEMBRO DE 2022

PREO - Anexo 2 (LRF, Art. 52, inciso II, alínea "c")

Table with columns: FUNÇÃO/SUBFUNÇÃO, DOTAÇÃO INICIAL, DOTAÇÃO ATUALIZADA (R), DESPESAS EMPENHADAS, SALDO, DESPESAS LIQUIDADAS, and INSCRITAS EM RESTOS A PAGAR NÃO PROCESSADOS (R). Rows include Legislativa, Essencial à Justiça, Administração, Segurança Pública, Saúde, Educação, Cultura, Direitos da Cidadania, Urbanismo, Habitação, Gestão Ambiental, Agricultura, Indústria, Comércio e Serviços, Comunicações, Transporte, Desporto e Lazer, Encargos Especiais, Reserva de Contingência, and Despesas (Intra-Orçamentárias) (II).

MUNICÍPIO DE LARANJEIRAS DO SUL RELATÓRIO RESUMIDO DA EXECUÇÃO ORÇAMENTÁRIA DEMONSTRATIVO DA EXECUÇÃO DAS DESPESAS POR FUNÇÃO E SUBFUNÇÃO ORÇAMENTO FISCAL E DA SEGURIDADE SOCIAL NOVEMBRO A DEZEMBRO DE 2022

PREO - Anexo 2 (LRF, Art. 52, inciso II, alínea "c")

Table with columns: FUNÇÃO/SUBFUNÇÃO, DOTAÇÃO INICIAL, DOTAÇÃO ATUALIZADA (R), DESPESAS EMPENHADAS, SALDO, DESPESAS LIQUIDADAS, and INSCRITAS EM RESTOS A PAGAR NÃO PROCESSADOS (R). Rows include Infra-estrutura Urbana, Serviços Urbanos, Habitação, Gestão Ambiental, Agricultura, Indústria, Comércio e Serviços, Comunicações, Transporte, Desporto e Lazer, Encargos Especiais, Reserva de Contingência, and Despesas (Intra-Orçamentárias) (II).

MUNICÍPIO DE LARANJEIRAS DO SUL RELATÓRIO RESUMIDO DA EXECUÇÃO ORÇAMENTÁRIA DEMONSTRATIVO DA EXECUÇÃO DAS DESPESAS POR FUNÇÃO E SUBFUNÇÃO INTRA-ORÇAMENTÁRIAS ORÇAMENTO FISCAL E DA SEGURIDADE SOCIAL NOVEMBRO A DEZEMBRO DE 2022

PREO - Anexo 2 (LRF, Art. 52, inciso II, alínea "c")

Table with columns: FUNÇÃO/SUBFUNÇÃO, DOTAÇÃO INICIAL, DOTAÇÃO ATUALIZADA (R), DESPESAS EMPENHADAS, SALDO, DESPESAS LIQUIDADAS, and INSCRITAS EM RESTOS A PAGAR NÃO PROCESSADOS (R). Rows include Legislativa, Essencial à Justiça, Administração, Segurança Pública, Saúde, Educação, Cultura, Direitos da Cidadania, Urbanismo, Habitação, Gestão Ambiental, Agricultura, Indústria, Comércio e Serviços, Comunicações, Transporte, Desporto e Lazer, Encargos Especiais, Reserva de Contingência, and Despesas (Intra-Orçamentárias) (II).

MUNICÍPIO DE LARANJEIRAS DO SUL
RELATÓRIO RESUMIDO DA EXECUÇÃO ORÇAMENTÁRIA
DEMONSTRATIVO DAS RECEITAS E DESPESAS COM MANUTENÇÃO E DESENVOLVIMENTO DO ENSINO -
ORÇAMENTO FISCAL E DA SEGURIDADE SOCIAL
NOVEMBRO A DEZEMBRO DE 2022

RREO - ANEXO 8 (LDB, art.72) Página: 4 / 4

Table with 3 columns: CONTROLAR DA DISPONIBILIDADE FINANCEIRA E CONCILIAÇÃO BANCÁRIA, FUNDEB (ae), SALÁRIO EDUCAÇÃO (af). Rows include INGRESSO DE RECURSOS ATÉ O BIMESTRE, PAGAMENTOS EFETUADOS ATÉ O BIMESTRE, etc.

MUNICÍPIO DE LARANJEIRAS DO SUL
RELATÓRIO RESUMIDO DA EXECUÇÃO ORÇAMENTÁRIA
DEMONSTRATIVO DOS RESULTADOS PRIMÁRIO E NOMINAL
ORÇAMENTO FISCAL E DA SEGURIDADE SOCIAL
JANEIRO A DEZEMBRO DE 2022

RREO - ANEXO 6 (LRF, art 53, inciso III) Página: 1 / 2

Table with 3 columns: RECEITAS PRIMÁRIAS, PREVISÃO ATUALIZADA, RECEITAS REALIZADAS (a). Rows include RECEITAS CORRENTES (I), RECEITAS DE CAPITAL (V), RECEITAS PRIMÁRIAS CORRENTES (IV) = (I - II - III), etc.

Table with 6 columns: DESPESAS PRIMÁRIAS, DOTAÇÃO ATUALIZADA, DESPESAS EMPENHADAS, DESPESAS LIQUIDADAS, RESTOS A PAGAR PROCESSADOS PAGOS (b), RESTOS A PAGAR NÃO PROCESSADOS (c). Rows include DESPESAS CORRENTES (XIII), DESPESAS DE CAPITAL (XVI), etc.

MUNICÍPIO DE LARANJEIRAS DO SUL
RELATÓRIO RESUMIDO DA EXECUÇÃO ORÇAMENTÁRIA
DEMONSTRATIVO DOS RESULTADOS PRIMÁRIO E NOMINAL
ORÇAMENTO FISCAL E DA SEGURIDADE SOCIAL
JANEIRO A DEZEMBRO DE 2022

RREO - ANEXO 6 (LRF, art 53, inciso III) Página: 2 / 2

Table with 2 columns: META FISCAL PARA O RESULTADO PRIMÁRIO, VALOR CORRENTE. Rows include META fixada no Anexo de Metas Fiscais da LDO para o exercício de referência, JUROS NOMINAIS, etc.

Table with 2 columns: META FISCAL PARA O RESULTADO NOMINAL, VALOR CORRENTE. Rows include META fixada no Anexo de Metas Fiscais da LDO para o exercício de referência.

Table with 3 columns: CÁLCULO DO RESULTADO NOMINAL, SALDO (Em 31/12/2021 (a), Até Dezembro / 2022 (b)). Rows include DÍVIDA CONSOLIDADA (XXVIII), DEDUÇÕES (XXIX), etc.

Table with 2 columns: RESULTADO NOMINAL - Abaixo da Linha (XXXII) = (XXXIa - XXXIb), VALOR CORRENTE. Row includes RESULTADO NOMINAL - Abaixo da Linha (XXXII) = (XXXIa - XXXIb).

Table with 2 columns: AJUSTE METODOLÓGICO, Até Dezembro / 2022. Rows include VARIACÃO SALDO RPP = (XXXIII) = (XXXa - XXXb), RECEITA DE ALIENAÇÃO DE INVESTIMENTOS PERMANENTES (IX), etc.

Table with 2 columns: RESULTADO NOMINAL AJUSTADO - Abaixo da Linha (XXXVIII) = (XXXII - XXXIII - IX + XXXIV + XXXV - XXXVI +), VALOR CORRENTE. Row includes RESULTADO NOMINAL AJUSTADO - Abaixo da Linha (XXXVIII) = (XXXII - XXXIII - IX + XXXIV + XXXV - XXXVI +).

Table with 2 columns: RESULTADO PRIMÁRIO - Abaixo da Linha (XXXIX) = XXXVIII - (XXV - XXVI), VALOR CORRENTE. Row includes RESULTADO PRIMÁRIO - Abaixo da Linha (XXXIX) = XXXVIII - (XXV - XXVI).

Table with 2 columns: INFORMAÇÕES ADICIONAIS, PREVISÃO ORÇAMENTÁRIA. Rows include SALDO DE EXERCÍCIOS ANTERIORES, Recursos Arrecadados em Exercícios Anteriores - RPPS, etc.

MUNICÍPIO DE LARANJEIRAS DO SUL
RELATÓRIO RESUMIDO DA EXECUÇÃO ORÇAMENTÁRIA
DEMONSTRATIVO SIMPLIFICADO DO RELATÓRIO RESUMIDO DA EXECUÇÃO ORÇAMENTÁRIA
ORÇAMENTO FISCAL E DA SEGURIDADE SOCIAL
JANEIRO A DEZEMBRO DE 2022

RREO - Anexo 14 (LRF, Art. 48) Página: 1 / 2

Table with 2 columns: BALANÇO ORÇAMENTÁRIO, Até o Bimestre. Rows include Previsão Inicial da Receita, Previsão Atualizada da Receita, Receitas Realizadas, etc.

Table with 2 columns: DESPESAS POR FUNÇÃO / SUBFUNÇÃO, Até o Bimestre. Rows include Despesas Empenhadas, Despesas Liquidadas.

Table with 2 columns: RECEITAS E DESPESAS DO REGIME PRÓPRIO DE PREVIDÊNCIA DOS SERVIDORES, Até o Bimestre. Rows include Fundo em Capitalização (PLANO PREVIDENCIÁRIO), Fundo em Repartição (PLANO FINANCEIRO).

Table with 4 columns: RESULTADO NOMINAL E PRIMÁRIO, Meta fixada no anexo de, Resultado apurado até o, % em relação a meta (b/a). Rows include Resultado Nominal, Resultado Primário.

Table with 5 columns: MOVIMENTAÇÃO DOS RESTOS A PAGAR, Inscrição, Cancelamento até, Pagamento até o bimestre, Saldo. Rows include RESTOS A PAGAR PROCESSADOS, RESTOS A PAGAR NÃO-PROCESSADOS.

Table with 4 columns: DESPESAS COM MANUTENÇÃO E DESENVOLVIMENTO DO ENSINO - MDE, Valor apurado até o bimestre, Limites constitucionais anuais (% Mínimo a aplicar no exercício, % Aplicado até o bimestre). Rows include Mínimo Anual de 25% dos Impostos na Manutenção e Desenvolvimento do Ensino -

Table with 3 columns: RECEITAS DE OPERAÇÕES DE CRÉDITO E DESPESAS DE CAPITAL, Valor apurado até o bimestre, Saldo a realizar. Rows include Receita de Operações de Crédito, Despesa de Capital Líquida.

Table with 5 columns: PROJEÇÃO ATUARIAL DOS REGIMES DE PREVIDÊNCIA, Exercício em Referência, 10º Exercício, 20º Exercício, 35º Exercício. Rows include Fundo em Capitalização (Plano Previdenciário), Fundo em Repartição (Plano Financeiro).

MUNICÍPIO DE LARANJEIRAS DO SUL
 RELATÓRIO RESUMIDO DA EXECUÇÃO ORÇAMENTÁRIA
 DEMONSTRATIVO SIMPLIFICADO DO RELATÓRIO RESUMIDO DA EXECUÇÃO ORÇAMENTÁRIA
 ORÇAMENTO FISCAL E DA SEGURIDADE SOCIAL
 JANEIRO A DEZEMBRO DE 2022

RREO - Anexo 14 (LRF, Art. 48)

Página: 2 / 2

RECEITA DA ALIENAÇÃO DE ATIVOS E APLICAÇÃO DOS RECURSOS	Valor apurado até o bimestre	Saldo a realizar
Receita de Capital Resultante da Alienação de Ativos	804.155,00	(184,34)
Aplicação dos Recursos da Alienação de Ativos	640.778,47	0,00

DESPESAS COM AÇÕES E SERVIÇOS PÚBLICOS DE SAÚDE	Valor apurado até o bimestre	Limites constitucionais anuais	
		% Mínimo a aplicar no exercício	% Aplicado até o bimestre
Despesas Próprias com Ações e Serviços Públicos de Saúde	14.068.170,95	15%	16,77

DESPESAS DE CARÁTER CONTINUADO DERIVADAS DE PPP	Valor apurado no Exercício Corrente
Total das Despesas/RCL (%)	

MUNICÍPIO DE LARANJEIRAS DO SUL
 RELATÓRIO DE GESTÃO FISCAL
 DEMONSTRATIVO DA DISPONIBILIDADE DE CAIXA E DOS RESTOS A PAGAR
 ORÇAMENTO FISCAL E DA SEGURIDADE SOCIAL
 01/2022 À 12/2022

RGF - ANEXO 5 (LRF, art. 55, inciso III, alínea "a")

Página: 1 / 3

IDENTIFICAÇÃO DOS RECURSOS	DISPONIBILIDADE DE CAIXA BRUTA (a)	OBRIGAÇÕES FINANCEIRAS					DISPONIBILIDADE DE CAIXA LÍQUIDA (ANTES DA INSCRIÇÃO EM RESTOS A PAGAR NÃO PROCESSADOS) (f)	RESTOS A PAGAR EMPENHADOS E NÃO LIQUIDADOS DO EXERCÍCIO (g)	EMPENHOS NÃO LIQUIDADOS CANCELADOS (NÃO INSCRITOS POR INSUFICIÊNCIA FINANCEIRA) (h)	DISPONIBILIDADE DE CAIXA LÍQUIDA (APÓS A INSCRIÇÃO EM RESTOS A PAGAR NÃO PROCESSADOS DO EXERCÍCIO) (i) = (f - g - h)
		Restos a Pagar Liquidados e Não Pagos		Restos a Pagar Empenhadados e Não Liquidados de Exercícios Anteriores (e)	Demais Obrigações Financeiras (d)	INSUFICIÊNCIA FINANCEIRA VERIFICADA NO CONSORCIO PÚBLICO (c)				
		De Exercício Anteriores (b)	Do Exercício (c)							
Recursos Ordinários (Livre)	6.390.578,15	108.656,01	1.740.864,63	151.809,43	0,00	0,00	4.389.248,08	2.631.823,44	0,00	1.757.424,64
TOTAL DOS RECURSOS NÃO VINCULADOS (i)	6.390.578,15	108.656,01	1.740.864,63	151.809,43	0,00	0,00	4.389.248,08	2.631.823,44	0,00	1.757.424,64

MUNICÍPIO DE LARANJEIRAS DO SUL
 RELATÓRIO DE GESTÃO FISCAL
 DEMONSTRATIVO DA DISPONIBILIDADE DE CAIXA E DOS RESTOS A PAGAR
 ORÇAMENTO FISCAL E DA SEGURIDADE SOCIAL
 01/2022 À 12/2022

RGF - ANEXO 5 (LRF, art. 55, inciso III, alínea "a")

Página: 2 / 3

IDENTIFICAÇÃO DOS RECURSOS	DISPONIBILIDADE DE CAIXA BRUTA (a)	OBRIGAÇÕES FINANCEIRAS					DISPONIBILIDADE DE CAIXA LÍQUIDA (ANTES DA INSCRIÇÃO EM RESTOS A PAGAR NÃO PROCESSADOS) (f)	RESTOS A PAGAR EMPENHADOS E NÃO LIQUIDADOS DO EXERCÍCIO (g)	EMPENHOS NÃO LIQUIDADOS CANCELADOS (NÃO INSCRITOS POR INSUFICIÊNCIA FINANCEIRA) (h)	DISPONIBILIDADE DE CAIXA LÍQUIDA (APÓS A INSCRIÇÃO EM RESTOS A PAGAR NÃO PROCESSADOS DO EXERCÍCIO) (i) = (f - g - h)
		Restos a Pagar Liquidados e Não Pagos		Restos a Pagar Empenhadados e Não Liquidados de Exercícios Anteriores (e)	Demais Obrigações Financeiras (d)	INSUFICIÊNCIA FINANCEIRA VERIFICADA NO CONSORCIO PÚBLICO (c)				
		De Exercício Anteriores (b)	Do Exercício (c)							
CONV 7876882013 PISTA DE LAÇO	34.821,65	0,00	0,00	0,00	0,00	0,00	34.821,65	0,00	0,00	34.821,65
TERMO DE ADESAO 782019 - REFORMA CLÍNICA DA MULHER E DA CRIANÇA	32.885,52	0,00	0,00	0,00	0,00	0,00	32.885,52	0,00	0,00	32.885,52
Bloco de Financiamento da Proteção Social Especial de Alta Complexidade - SERVIÇO DE CONVIVÊNCIA E FORTALECIMENTO DE VINCULOS	11.123,30	0,00	0,00	0,00	0,00	0,00	11.123,30	0,00	0,00	11.123,30
CONVÊNIO Nº 212/2022 - PPMI II - AQUISIÇÃO DE TRATOR E CARRETA	20.987,44	0,00	0,00	0,00	0,00	0,00	20.987,44	0,00	0,00	20.987,44
Bloco de Financiamento da Proteção Social Especial de Média e Alta Complexidade em Cuidado Institucional	27.145,92	0,00	0,00	524,41	0,00	0,00	26.621,51	411,12	0,00	26.210,39
CONVÊNIO Nº 345/2022 - SEAB - HORTA COMUNITÁRIA	204.302,20	0,00	0,00	0,00	0,00	200.679,47	3.622,73	0,00	0,00	3.622,73
CONV Nº 907992020 MAPA - AQUISIÇÃO DE MÁQUINAS E EQUIPAMENTOS	105.027,80	0,00	0,00	0,00	0,00	105.027,80	0,00	0,00	0,00	105.027,80
OPERAÇÃO DE CRÉDITO 2ª ETAPA STOS DUMOND	550.846,21	0,00	688.510,00	0,00	0,00	0,00	(137.663,79)	0,00	0,00	(137.663,79)
Operações de Crédito Internas	3.082,92	0,00	0,00	0,00	0,00	0,00	3.082,92	0,00	0,00	3.082,92
Fundo 40%	2.756.207,08	0,00	551.891,73	0,00	0,00	0,00	2.204.315,35	0,00	0,00	2.204.315,35
5% sobre Transferências Constitucionais FUNDEB	28.178,60	0,00	33.852,80	1.206,67	0,00	0,00	(6.880,67)	259.054,74	0,00	(65.935,51)
25% Demais Impostos Vinculados à Educação Básica	47.536,19	0,00	72.648,47	38.997,25	0,00	0,00	(64.109,53)	26.837,04	0,00	(37.272,49)
FEAS BENEF IV	500.561,67	0,00	157.722,57	52.275,35	0,00	0,00	290.563,75	378.483,70	0,00	(87.919,95)
SALÁRIO - EDUCAÇÃO	146,85	0,00	0,00	0,00	0,00	0,00	146,85	0,00	0,00	146,85
Bloco de Custeio das Ações e Serviços Públicos de Saúde	669.465,28	890,12	64.088,53	1.234,66	0,00	0,00	603.291,97	4.679,72	0,00	598.572,25
Bloco de Custeio das Ações e Serviços Públicos de Saúde	1.822.188,36	0,00	43.421,91	5.855,30	0,00	0,00	1.772.911,15	13.180,10	0,00	1.759.731,02
CAIXA CONV 8918182019 MAPA AQUISIÇÃO DE EQUIPAMENTOS AGRÍCOLAS	46.912,37	0,00	49.300,54	9.686,84	0,00	0,00	(2.008,17)	14.209,11	444,60	(6.804,12)
Transf. Voluntárias de Entidades Gov. Nacionais - ECA/FMDOCA	65.346,19	0,00	0,00	0,00	0,00	0,00	65.346,19	0,00	0,00	65.346,19
CONVÊNIO Nº 373/2020 SEDU - INFRA ESTRUTURA URBANA F-881	77.584,58	0,00	0,00	0,00	0,00	0,00	77.584,58	0,00	0,00	77.584,58
CONTRATO DE REPARAÇÃO Nº 040726/2020 CONSTRUÇÃO DE QUADRA ASSISTÊNCIA FARMACÉUTICA	4,66	0,00	0,00	0,00	0,00	0,00	4,66	0,00	0,00	4,66
CONVÊNIO Nº 615/2021 SEAB - PROGRAMA ESTRADAS RURAIS	19.955,32	0,00	0,00	0,00	0,00	0,00	19.955,32	0,00	0,00	19.955,32
Recursos de Alienação de Ativos	9.091,34	0,00	0,00	0,00	0,00	0,00	9.091,34	0,00	0,00	9.091,34
CONVÊNIO Nº 578/2022 - SEDU - AQUISIÇÃO DE EQUIPAMENTOS	126.985,85	0,00	0,00	0,00	0,00	0,00	126.985,85	0,00	0,00	126.985,85
Cessão Onerosa - Pré-Sol - Lei nº 13.885/2019	197.312,36	0,00	0,00	0,00	0,00	0,00	197.312,36	0,00	0,00	197.312,36
MEI/TRANSP ESCOLAR-ESTADUAL	494,66	0,00	0,00	0,00	0,00	0,00	494,66	0,00	0,00	494,66
Outros Royalties e Compensações Financeiras e Patrimoniais não	11,00	0,00	0,00	0,00	0,00	0,00	11,00	0,00	0,00	11,00
Entidades Individuais Impositivas - transferência especial - (inciso I do Art. 146, § 1º, E, § 12 E.C. 100/2019)	378,95	0,00	0,00	0,00	0,00	0,00	378,95	0,00	0,00	378,95
Entidades de Bancadas (Art. 146, § 12 E.C. 100/2019)	104.640,14	0,00	101.286,16	0,00	0,00	0,00	3.353,98	0,00	0,00	3.353,98
Entidades Individuais Impositivas - transferência especial - (inciso I do Art. 146, § 1º, E, § 12 E.C. 100/2019)	3.331.012,30	0,00	257.131,34	10.935,02	0,00	0,00	3.024.945,94	84.341,57	0,00	2.940.604,37
Entidades Individuais Impositivas - transferência com finalidade definida - COSIP - Contribuição de Iluminação Pública, Art. 148-A, CF	4.761,57	0,00	0,00	0,00	0,00	0,00	4.761,57	0,00	0,00	4.761,57
Entidades Individuais Impositivas - transferência com finalidade definida -	17.553,32	0,00	0,00	0,00	0,00	0,00	17.553,32	0,00	0,00	17.553,32
TOTAL	130.998,15	0,00	61.288,30	4.757,07	0,00	0,00	64.952,78	5.468,36	0,00	59.484,42

MUNICÍPIO DE LARANJEIRAS DO SUL
 RELATÓRIO DE GESTÃO FISCAL
 DEMONSTRATIVO DA DISPONIBILIDADE DE CAIXA E DOS RESTOS A PAGAR
 ORÇAMENTO FISCAL E DA SEGURIDADE SOCIAL
 01/2022 À 12/2022

RGF - ANEXO 5 (LRF, art. 55, inciso III, alínea "a")

Página: 3 / 3

IDENTIFICAÇÃO DOS RECURSOS	DISPONIBILIDADE DE CAIXA BRUTA (a)	OBRIGAÇÕES FINANCEIRAS					DISPONIBILIDADE DE CAIXA LÍQUIDA (ANTES DA INSCRIÇÃO EM RESTOS A PAGAR NÃO PROCESSADOS) (f)	RESTOS A PAGAR EMPENHADOS E NÃO LIQUIDADOS DO EXERCÍCIO (g)	EMPENHOS NÃO LIQUIDADOS CANCELADOS (NÃO INSCRITOS POR INSUFICIÊNCIA FINANCEIRA) (h)	DISPONIBILIDADE DE CAIXA LÍQUIDA (APÓS A INSCRIÇÃO EM RESTOS A PAGAR NÃO PROCESSADOS DO EXERCÍCIO) (i) = (f - g - h)
		Restos a Pagar Liquidados e Não Pagos	Restos a Pagar Empenhadados e Não Liquidados de Exercícios Anteriores (e)	Demais Obrigações Financeiras (d)	INSUFICIÊNCIA FINANCEIRA VERIFICADA NO CONSORCIO PÚBLICO (c)					
FEAS - Fundo Estadual de Assistência Social - Incentivo Benefício Especial -	92.418,22	0,00	0,00	0,00	0,00	0,00	92.418,22	16.221,30	0,00	76.196,92
Taxa - Exercício Poder de Polícia	74.313,51	0,00	13.234,14	0,00	0,00	0,00	61.079,37	3.095,37	0,00	57.984,00
Transferências do Sistema Único de Assistência Social - SUAS - (COVID-19)	16.494,96	0,00	0,00	93,38	0,00	0,00	16.401,58	441,28	0,00	15.960,30
Taxa - Prestação de Serviços	28.349,78	0,00	0,00	0,00	0,00	0,00	28.349,78	0,00	0,00	28.349,78
TOTAL DOS RECURSOS VINCULADOS (i)	13.201.654,72	40.451,19	2.211.439,41	157.738,75	200.679,47	0,00	10.591.325,90	1.145.389,87	444,60	9.445.936,03
TOTAL (III) = (I + II)	19.592.232,87	149.107,20	3.952.304,04	309.548,18	200.679,47	0,00	14.980.573,98	3.777.213,31	444,60	11.203.360,67

MUNICÍPIO DE LARANJEIRAS DO SUL
 RELATÓRIO DE GESTÃO FISCAL
 DEMONSTRATIVO DA DÍVIDA CONSOLIDADA LÍQUIDA
 ORÇAMENTO FISCAL E DA SEGURIDADE SOCIAL
 JANEIRO A DEZEMBRO DE 2022

RGF - ANEXO 2 (LRF, art. 55, inciso I, alínea "b")

Página: 1 / 1

DÍVIDA CONSOLIDADA	SALDO EXERCÍCIO ANTERIOR	SALDO DO EXERCÍCIO DE 2022	
		até o 1º Semestre	até o 2º Semestre
DÍVIDA CONSOLIDADA - DC (I)	37.602.318,86	41.273.985,79	43.673.241,91
Dívida Mobiliária	0,00	0,00	0,00
Dívida Contratual	36.508.740,12	40.180.407,05	42.579.663,17
Empréstimos	34.595.249,99	38.420.236,44	36.725.443,63
Internos	34.595.249,99	38.420.236,44	36.725.443,63
Externos	0,00	0,00	0,00
Reestruturação da Dívida de Estados e Municípios	0,00	0,00	0,00
Financiamentos	0,00	0,00	0,00
Internos	0,00	0,00	0,00
Externos	0,00	0,00	0,00
Parcelamento e Renegociação de dívidas	1.913.490,13	1.761.870,61	5.854.219,54
De Tributos	1.315.972,62	1.189.421,58	5.317.611,85
De Contribuições Previdenciárias	597.517,51	572.449,03	536.607,69
De Demais Contribuições Sociais	0,00	0,00	0,00
Do FGTS	0,00	0,00	0,00
Com Instituição Não financeira	0,00	0,00	0,00
Demais Dívidas Contratuais	0,00	(1.700,00)	0,00
Precatórios Posteriores a 05/05/2000 (Inclusive) - Vencidos e não Pagos	1.093.578,74	1.093.578,74	1.093.578,74
Outras Dívidas	0,00	0,00	0,00
DEDUÇÕES (II)	19.012.806,62	24.736.983,34	12.445.269,44
Disponibilidade de Caixa	19.012.806,62	24.736.983,34	12.445.269,44
Disponibilidade de Caixa Bruta	22.167.641,47	30.361.770,78	16.747.360,15
(-) Restos a pagar processados	2.963.775,10	5.418.433,54	4.101.411,24
(-) Depósitos Restituíveis e Valores Vinculados	191.059,75	206.353,90	200.679,47
Demais Haveres Financeiros	0,00	0,00	0,00
DÍVIDA CONSOLIDADA LÍQUIDA (DCL) (III) = (I - II)	18.589.512,24	16.537.002,45	31.227.972,47
RECEITA CORRENTE LÍQUIDA - RCL (IV)	106.525.852,77	126.722.655,41	132.002.500,53
(-) Transferências obrigatórias da União relativas às emendas individuais (art. 166-A, § 1º, da CF) (V)	5.950.000,00	8.450.000,00	4.900.000,00
RECEITA CORRENTE LÍQUIDA AJUSTADA PARA CÁLCULO DOS LIMITES DE ENDIVIDAMENTO (VI) = (IV - V)	100.575.852,77	118.272.655,41	127.102.500,53
% da DC sobre a RCL AJUSTADA (VII)	37,39	34,90	34,36
% da DCL sobre a RCL AJUSTADA (VIII)	18,48	13,98	24,57
LIMITE DEFINIDO POR RESOLUÇÃO DO SENADO FEDERAL - (%)	120.691.023,32	141.927.186,49	152.523.000,64
LIMITE DE ALERTA (inciso III do § 1º do art. 59 da LRF) - (%)	108.621.920,99	127.734.467,84	137.270.700,57

OUTROS VALORES NÃO INTEGRANTES DA DC	SALDO EXERCÍCIO ANTERIOR	SALDO DO EXERCÍCIO DE 2022	
		até o 1º Semestre	até o 2º Semestre
INSUFICIÊNCIA FINANCEIRA	0,00	0,00	0,00
DEPÓSITOS	191.059,75	206.353,90	200.679,47
ANTECIPAÇÕES DE RECEITA ORÇAMENTÁRIA - ARO	0,00	0,00	0,00
PRECATÓRIOS ANTERIORES A 05/05/2000	0,00	0,00	0,00
PRECATÓRIOS POSTERIORES A 05/05/2000 (Não incluídos na DC)	0,00	0,00	0,00
PASSIVO ATUARIAL	0,00	0,00	0,00
RP NÃO-PROCESSADOS DE EXERCÍCIOS ANTERIORES	4.139.772,62	419.798,36	4.086.781,49
DÍVIDA CONTRATUAL DE PPP	0,00	0,00	0,00
APROPRIAÇÃO DE DEPÓSITOS JUDICIAIS	0,00	0,00	0,00

MUNICÍPIO DE LARANJEIRAS DO SUL
 RELATÓRIO DE GESTÃO FISCAL
 DEMONSTRATIVO DAS GARANTIAS E CONTRAGARANTIAS DE VALORES
 ORÇAMENTO FISCAL E DA SEGURIDADE SOCIAL
 JANEIRO A DEZEMBRO DE 2022

MUNICÍPIO DE LARANJEIRAS DO SUL
RELATÓRIO DE GESTÃO FISCAL
DEMONSTRATIVO DAS OPERAÇÕES DE CRÉDITO
ORÇAMENTO FISCAL E DA SEGURIDADE SOCIAL
JANEIRO A DEZEMBRO DE 2022

Página: 1 / 1

RGF - ANEXO 4 (LRF, art. 55, inciso I, alínea "d" e inciso III alínea "c")

OPERAÇÕES DE CRÉDITO	VALOR REALIZADO	
	No Semestre de Referência	Até o Semestre de Referência (a)
Mobiliária	0,00	0,00
Interna	0,00	0,00
Externa	0,00	0,00
Contratual	2.339.101,56	8.165.484,18
Interna	2.339.101,56	8.165.484,18
Empréstimos	0,00	0,00
Aquisição Financiada de Bens e Arrendamento Mercantil Financeiro	0,00	0,00
Antecipação de Receita Pela Venda e Termo de Bens e Serviços	0,00	0,00
Assunção, Reconhecimento e Confissão de dívida (LRF, art. 29 1º)	0,00	0,00
Operações de crédito não sujeitas ao limite para fins de contratação ¹ (I)	2.339.101,56	8.165.484,18
Externa	0,00	0,00
Empréstimos	0,00	0,00
Aquisição Financiada de Bens e Arrendamento Mercantil Financeiro	0,00	0,00
Antecipações de Receitas pela Venda a Termo de Bens e Serviços	0,00	0,00
Assunção, Reconhecimento e Confissão de Dívidas (LRF, art. 29, § 1º)	0,00	0,00
Operações de crédito não sujeitas ao limite para fins de contratação ¹ (II)	0,00	0,00
TOTAL (III)	2.339.101,56	8.165.484,18

APURAÇÃO DO CUMPRIMENTO DOS LIMITES	VALOR	% SOBRE A RCL AJUSTADA
RECEITAS CORRENTE LÍQUIDA - RCL(IV)	132.002.500,53	-
(-) Transferências obrigatórias da União relativas às emendas individuais (art. 166-A, § 1º, da CF) (V)	4.900.000,00	-
RECEITA CORRENTE LÍQUIDA AJUSTADA PARA CÁLCULO DOS LIMITES DE ENDIVIDAMENTO (VI) = (IV - V)	127.102.500,53	-
OPERAÇÕES VEDADAS (VII)	0,00	0,00
TOTAL CONSIDERADO PARA FINS DA APURAÇÃO DO CUMPRIMENTO DO LIMITE (VIII) = (VIIa + VII - Ia - IIa)	8.165.484,18	6,42 %
LIMITE GERAL DEFINIDO POR RESOLUÇÃO DO SENADO FEDERAL PARA AS OPERAÇÕES DE CRÉDITO INTERNAS E EXTERNAS	20.336.400,08	16,00 %
LIMITE DE ALERTA (inciso III do §1º do art. 59 da LRF)	18.302.760,08	14,40 %
OPERAÇÕES DE CRÉDITO POR ANTECIPAÇÃO DA RECEITA ORÇAMENTÁRIA	0,00	0,00
LIMITE DEFINIDO POR RESOLUÇÃO DO SENADO FEDERAL PARA AS OPERAÇÕES DE CRÉDITO POR ANTECIPAÇÃO DA RECEITA	8.897.175,04	7,00 %

OUTRAS OPERAÇÕES QUE INTEGRAM A DÍVIDA CONSOLIDADA	VALOR REALIZADO	
	No Semestre de Referência	Até o Semestre de Referência (a)
Parcelamento de Dívidas	8.070.459,85	9.912.051,13
De Tributos	7.534.845,78	8.795.636,92
De Contribuições Previdenciárias	535.614,07	1.116.414,21
Do FGTS	0,00	0,00
Demais Contribuições Sociais	0,00	0,00
Operações de reestruturação e recomposição do principal de dívidas	0,00	0,00

MUNICÍPIO DE LARANJEIRAS DO SUL
RELATÓRIO RESUMIDO DA EXECUÇÃO ORÇAMENTÁRIA
DEMONSTRATIVO DA RECEITA DE ALIENAÇÃO DE ATIVOS E APLICAÇÃO DOS RECURSOS
ORÇAMENTO FISCAL E DA SEGURIDADE SOCIAL
JANEIRO A DEZEMBRO DE 2022

Página: 1 / 1

RREO - ANEXO 11 (LRF, art. 53, § 1º, inciso III)

RECEITAS	PREVISÃO ATUALIZADA (a)	RECEITAS REALIZADAS (b)	SALDO A REALIZAR c = (a - b)
RECEITA DE CAPITAL	851.826,66	838.030,90	13.795,76
ALIENAÇÃO DE ATIVOS	851.826,66	838.030,90	13.795,76
Alienação de Bens Móveis	803.970,66	804.155,00	(184,34)
Alienação de Bens Imóveis	0,00	0,00	0,00
Alienação de Bens Intangíveis	0,00	0,00	0,00
Rendimentos de Aplicações Financeiras	47.856,00	33.875,90	13.980,10
RECEITAS DE ALIENAÇÃO DE ATIVOS (I)	851.826,66	838.030,90	13.795,76

DESPESAS	DOTAÇÃO ATUALIZADA (d)	DESPESAS EMPENHADAS (e)	DESPESAS LIQUIDADAS (f)	DESPESAS PAGAS (g)	DESPESAS INSCRITAS EM RESTOS A PAGAR NÃO PROCESSADOS (h)	PAGAMENTO DE RESTOS A PAGAR (i)	SALDO A PAGAR (g) + (h - i)
Despesas de Capital	640.778,47	640.778,47	640.778,47	640.778,47	0,00	0,00	0,00
Investimentos	640.778,47	640.778,47	640.778,47	640.778,47	0,00	0,00	0,00
Inversões Financeiras	0,00	0,00	0,00	0,00	0,00	0,00	0,00
Amortização da Dívida	0,00	0,00	0,00	0,00	0,00	0,00	0,00
Despesas Correntes dos Regimes de Previdência	0,00	0,00	0,00	0,00	0,00	0,00	0,00
Regime Próprio dos Servidores Públicos	0,00	0,00	0,00	0,00	0,00	0,00	0,00
APLICAÇÃO DOS RECURSOS DA ALIENAÇÃO DE ATIVOS (II)	640.778,47	640.778,47	640.778,47	640.778,47	0,00	0,00	0,00

SALDO FINANCEIRO APLICAR	EXERCÍCIO (h)	DO EXERCÍCIO (i) = (II - III + IIII)	SALDO ATUAL (j) = (III + IIII)
VALOR (III)	(8.220,25)	197.252,43	189.032,18

MUNICÍPIO DE LARANJEIRAS DO SUL
RELATÓRIO RESUMIDO DA EXECUÇÃO ORÇAMENTÁRIA
DEMONSTRATIVO DAS RECEITAS DE OPERAÇÕES DE CRÉDITO E DESPESAS DE CAPITAL
ORÇAMENTO FISCAL E DA SEGURIDADE SOCIAL
JANEIRO A DEZEMBRO DE 2022

Página: 1 / 1

RREO - ANEXO 9 (LRF, art. 53, § 1º, inciso I)

RECEITAS	PREVISÃO ATUALIZADA (a)	RECEITAS REALIZADAS Até o Bimestre (b)	SALDO NÃO REALIZADO (c) = (a-b)
RECEITAS DE OPERAÇÕES DE CRÉDITO(I)	6.326.382,62	8.165.484,18	(1.839.101,56)

DESPESAS	DOTAÇÃO ATUALIZADA (d)	DESPESAS EMPENHADAS (e)	SALDO NÃO EXECUTADO (f)=(d-e)
DESPESAS DE CAPITAL	65.404.257,56	62.088.433,94	3.315.823,62
Investimentos	60.878.219,09	57.592.031,24	3.286.187,85
Inversões Financeiras	0,00	0,00	0,00
Amortização da Dívida	4.526.038,47	4.496.402,70	29.635,77
(-) Incentivos Fiscais a Contribuinte	0,00	0,00	0,00
(-) Incentivos Fiscais a Contribuinte por Instituições Financeiras	0,00	0,00	0,00
DESPESA DE CAPITAL LÍQUIDA (II)	65.404.257,56	62.088.433,94	3.315.823,62
RESULTADO PARA APURAÇÃO DA REGRA DE OURO (III) = (II - I)	59.077.874,94	53.922.949,76	5.154.925,18

MUNICÍPIO DE LARANJEIRAS DO SUL
RELATÓRIO RESUMIDO DA EXECUÇÃO ORÇAMENTÁRIA
DEMONSTRATIVO DOS RESTOS A PAGAR POR PODER E ORGÃO
ORÇAMENTO FISCAL E DA SEGURIDADE SOCIAL
NOVEMBRO A DEZEMBRO DE 2022

Página: 1 / 1

RREO - ANEXO 7 (LRF, art. 53, inciso V)

PODER / ORGÃO	RESTOS A PAGAR PROCESSADOS					RESTOS A PAGAR NÃO PROCESSADOS					Saldo Total	
	Inscritos		Pagos (c)	Cancelados (d)	Saldo e = (a+b) - (c) - (d)	Inscritos		Pagos (i)	Cancelados (j)	Saldo k = (f+g) - (i) - (j)		
	Em Exercícios Anteriores (a)	Em 31 de dezembro de 2022 (b)				Em Exercícios Anteriores (f)	Em 31 de dezembro de 2022 (g)					
RESTOS A PAGAR (EXCETO INTRAORÇAMENTÁRIOS) (I)	8.448,40	2.955.326,70	2.803.405,25	11.262,65	148.107,20	353.780,84	3.785.991,82	2.474.138,86	2.474.138,86	1.356.065,60	309.568,18	458.675,38
EXECUTIVO	8.448,40	2.955.326,70	2.803.405,25	11.262,65	148.107,20	353.780,84	3.785.991,82	2.474.138,86	2.474.138,86	1.356.065,60	309.568,18	458.675,38
Município de Laranjeiras do Sul	0,00	8.809,83	8.809,83	0,00	0,00	0,00	113,40	0,00	0,00	0,00	113,40	113,40
GOVERNO MUNICIPAL	0,00	2.920,98	2.920,98	0,00	0,00	0,00	312,97	0,00	0,00	0,00	312,97	312,97
PROCURADORIA GERAL	0,00	8.866,92	8.866,92	0,00	0,00	3.265,98	507,40	0,00	0,00	0,00	3.783,38	3.783,38
SECRETARIA MUNICIPAL DE COMUNICAÇÃO SOCIAL	0,00	3.360,14	3.360,14	0,00	0,00	84,10	86,63	86,63	0,00	0,00	84,10	84,10
SECRETARIA MUNICIPAL DE GOVERNO E GESTÃO	140,50	645.540,16	645.740,16	0,00	940,50	28.631,17	495.320,03	494.964,52	494.964,52	0,00	29.017,57	29.988,17
SECRETARIA MUNICIPAL DE ADMINISTRAÇÃO E SECRETARIA MUNICIPAL DE FINANÇAS E ORÇAMENTO	0,00	19.109,54	19.109,54	0,00	0,00	69,00	0,00	0,00	0,00	0,00	69,00	69,00
SECRETARIA MUNICIPAL DE SAÚDE	2.462,32	323.940,80	221.549,30	0,00	104.863,82	39.663,72	78.700,62	64.937,21	64.937,21	881,78	52.565,37	157.419,19
SECRETARIA MUNICIPAL DE EDUCAÇÃO, CULTURA E	1.964,12	104.963,60	104.963,60	0,00	1.964,12	183.955,97	2.883.958,98	1.616.474,18	1.616.474,18	1.350.499,84	100.940,92	102.905,04
SECRETARIA MUNICIPAL DE OBRAS E URBANISMO	3.549,20	1.527.049,18	1.495.050,30	11.262,65	24.285,41	44.902,68	253.777,28	227.294,43	227.294,43	624,00	70.761,53	95.046,94
SECRETARIA MUNICIPAL DE VIAÇÃO	298,42	186.400,66	184.072,68	0,00	2.628,42	13.555,47	27.659,99	24.197,77	24.197,77	0,00	17.017,69	19.644,11
SECRETARIA MUNICIPAL DE ESPORTES	0,00	35.606,41	21.203,92	0,00	14.403,09	11.418,37	21.084,99	27.032,37	27.032,37	32,00	5.438,99	19.842,28
SECRETARIA MUNICIPAL DE ASSISTENCIA SOCIAL E SEG	0,00	33.199,30	33.199,30	0,00	0,00	13.934,74	10.572,28	7.653,52	7.653,52	0,00	16.853,48	16.853,48
SECRETARIA MUNICIPAL DE AGRIC. ABAST E MEIO	0,00	42.123,19	42.123,19	0,00	0,00	13.799,01	4.986,81	2.994,81	2.994,81	4.028,00	11.763,01	11.763,01
SECRETARIA MUNICIPAL DE FAZENDA	33,84	2.536,14	2.536,14	0,00	33,84	438,63	8.901,49	8.503,45	8.503,45	0,00	886,67	870,51
SECRETARIA MUNICIPAL DE TRANSPORTES	0,00	6.171,70	6.171,70	0,00	0,00	0,00	0,00	0,00	0,00	0,00	0,00	0,00
CONTROLADORIA INTERNA	0,00	3.728,17	3.728,17	0,00	0,00	0,00	0,00	0,00	0,00	0,00	0,00	0,00
RESTOS A PAGAR (INTRA-ORÇAMENTÁRIOS) (II)	0,00	0,00	0,00	0,00	0,00	0,00	0,00	0,00	0,00	0,00	0,00	0,00
TOTAL (III) = (I) + (II)	8.448,40	2.955.326,70	2.803.405,25	11.262,65	148.107,20	353.780,84	3.785.991,82	2.474.138,86	2.474.138,86	1.356.065,60	309.568,18	458.675,38


MUNICÍPIO DE LARANJEIRAS DO SUL
RELATÓRIO RESUMIDO DA EXECUÇÃO ORÇAMENTÁRIA
DEMONSTRATIVO DAS RECEITAS E DESPESAS COM AÇÕES E SERVIÇOS PÚBLICOS DE SAÚDE
ORÇAMENTO FISCAL E DA SEGURIDADE SOCIAL
JANEIRO A DEZEMBRO DE 2022

Página: 1 / 3

RREO - ANEXO 12 (LC 141/2012, art. 35)

RECEITAS RESULTANTES DE IMPOSTOS E TRANSFERÊNCIAS CONSTITUCIONAIS E LEGAIS	PREVISÃO INICIAL	PREVISÃO ATUALIZADA (a)	RECEITAS REALIZADAS	
			Até o bimestre (b)	% (b/a) x 100
RECEITA DE IMPOSTOS (I)	13.892.905,00	19.934.905,00	19.992.649,92	100,29
Receita Resultante do Imposto Predial e Territorial Urbano - IPTU	4.479.155,00	5.861.155,00	6.050.862,58	103,24
IPTU	4.100.000,00	4.475.000,00	4.521.672,02	101,04
Multas, Juros de Mora, Dívida Ativa e Outros Encargos do IPTU	379.155,00	1.386.155,00	1.529.190,56	110,32
Receita Resultante do Imposto sobre Serviços de Qualquer Natureza - ITBI	942.000,00	2.938.000,00	2.945.343,73	100,25
ITBI	900.000,00	2.896.000,00	2.930.593,01	101,19
Multas, Juros de Mora, Dívida Ativa e Outros Encargos do ITBI	42.000,00	42.000,00	14.750,72	35,12
Receita Resultante do Imposto sobre Serviços de Qualquer Natureza - ISS	5.883.500,00	6.334.500,00	6.270.770,64	98,99
ISS	5.565.000,00	5.710.000,00	5.763.914,73	100,94
Multas, Juros de Mora, Dívida Ativa e Outros Encargos do ISS	318.500,00	624.500,00	506.855,91	81,16
Receita Resultante do Imposto sobre a Renda e Proventos de Qualquer Natureza Retido na Fonte - IRRF	2.588.250,00	4.801.250,00	4.725.672,97	98,43
RECEITA DE TRANSFERÊNCIAS CONSTITUCIONAIS E LEGAIS (II)	52.603.289,55	63.910.290,56	63.879.638,24	99,95
Cota-Parte FPM	30.582.568,80	39.337.369,81	39.369.095,04	100,08
Cota-Parte ITR	76.455,75	76.455,75	7,53	0,01
Cota-Parte IPVA	6.498.796,50	6.498.796,50	6.449.120,34	99,24
Cota-Parte ICMS	15.253.056,00	17.805.256,00	17.856.419,99	100,29
Cota-Parte IPI-Exportação	192.412,50	192.412,50	204.995,34	106,54
Compensações Financeiras Provenientes de Impostos e Transferências Constitucionais	0,00	0,00	0,00	0,00
Desoneração ICMS (LC 87/96)	0,00	0,00	0,00	0,00
Outras	0,00	0,00	0,00	0,00
TOTAL DAS RECEITAS RESULTANTES DE IMPOSTOS E TRANSFERÊNCIAS CONSTITUCIONAIS E LEGAIS - (III) = (I) + (II)	66.496.194,55	83.845.195,56	83.872.288,16	100,03

DESPESAS COM AÇÕES E SERVIÇOS PÚBLICOS DE SAÚDE(ASPS) - POR SUBFUNÇÃO E CATEGORIA ECONÔMICA	DOTAÇÃO INICIAL	DOTAÇÃO ATUALIZADA (c)	DESPESAS EXECUTADAS					
			Até o bimestre (d)	% (d/c) x 100	Liquidadas até o bimestre (e)	% (e/c) x 100	Pagas até o bimestre (f)	% (f/c) x 100
ATENÇÃO BÁSICA (IV)	11.493.833,58	14.403.621,28	13.538.066,12	93,99	13.526.164,99	93,91	13.497.582	

 MUNICÍPIO DE LARANJEIRAS DO SUL RELATÓRIO RESUMIDO DA EXECUÇÃO ORÇAMENTÁRIA DEMONSTRATIVO DAS RECEITAS E DESPESAS COM AÇÕES E SERVIÇOS PÚBLICOS DE SAÚDE ORÇAMENTO FISCAL E DA SEGURIDADE JANEIRO A DEZEMBRO DE 2022		Página: 2 / 3
---	--	---------------

RREO - ANEXO 12 (LC 141/2012, art. 35)

CONTROLE DO VALOR REFERENTE AO PERCENTUAL MÍNIMO NÃO CUMPRIDO EM EXERCÍCIOS ANTERIORES PARA FINS DE APLICAÇÃO DOS RECURSOS VINCULADOS CONFORME ARTIGOS 25 E 26 DA LC 141/2012	LIMITE NÃO CUMPRIDO				Saldo final (não aplicado) (l) = (h - (i ou j))
	Saldo inicial (no exercício atual) (h)	Despesas custeadas no exercício de referência			
		Empenhadas (i)	Liquidadas (j)	Pagas (k)	
Diferença de limite não cumprido em 2022	0,00	0,00	0,00	0,00	0,00
TOTAL DA DIFERENÇA DE LIMITE NÃO CUMPRIDO EM EXERCÍCIOS ANTERIORES (XX)	0,00	0,00	0,00	0,00	0,00

EXERCÍCIO DO EMPENHO	Valor mínimo para aplicação em ASPS (m)	Valor aplicado em ASPS no exercício (n)	Valor aplicado além do limite mínimo (o) = (n - m), se < 0, então (o) = 0	Total inscrito em RP no exercício (p)	RPNP inscrito indevidamente no exercício sem disponibilidade financeira q = (XIII d)	Valor inscrito em RP considerado no limite (r) = (p - (o + q)), se < 0, então	Total de RP pagos (s)	Total de RP a pagar (t)	Total RP cancelado ou prescritos (u)	Diferença entre o valor aplicado além do limite e o total de RP cancelado (v) = ((o + q) -
Empenhos de 2022	12.580.843,2	14.080.179,2	1.499.336,00	0,00	9.200,00	0,00	0,00	0,00	0,00	1.508.536,90

TOTAL DOS RESTOS A PAGAR CANCELADOS OU PRESCRITOS ATÉ O FINAL DO EXERCÍCIO ATUAL QUE AFETARAM O CUMPRIMENTO DO LIMITE 0,00


TOTAL DOS RESTOS A PAGAR CANCELADOS OU PRESCRITOS ATÉ O FINAL DO EXERCÍCIO ANTERIOR QUE AFETARAM O CUMPRIMENTO DO 0,00

TOTAL DOS RESTOS A PAGAR CANCELADOS OU PRESCRITOS NO EXERCÍCIO ATUAL QUE AFETARAM O CUMPRIMENTO DO LIMITE (XXIII) = 0,00

"CONTROLE DE RESTOS A PAGAR CANCELADOS OU PRESCRITOS CONSIDERADOS PARA FINS DE APLICAÇÃO DA DISPONIBILIDADE DE CAIXA CONFORME ARTIGO 24 § 1º e 2º DA LC 141/2012	RESTOS A PAGAR CANCELADOS OU PRESCRITOS				Saldo final (não aplicado) (aa) = (w - (x ou y))
	Saldo inicial (w)	Despesas custeadas no exercício de referência			
		Empenhadas (x)	Liquidadas (y)	Pagas (z)	
Restos a pagar cancelados ou prescritos em 2022 a compensar (XXIV)	0,00	0,00	0,00	0,00	0,00
TOTAL DE RESTOS A PAGAR CANCELADOS OU PRESCRITOS (XXVII)	0,00	0,00	0,00	0,00	0,00


RECEITAS ADICIONAIS PARA O FINANCIAMENTO DA SAÚDE NÃO COMPUTADAS NO CÁLCULO DO MÍNIMO	PREVISÃO INICIAL	PREVISÃO ATUALIZADA (a)	RECEITAS REALIZADAS	
			Até o bimestre (b)	% (b/a) x 100
RECEITAS DE TRANSFERÊNCIAS PARA A SAÚDE (XXVIII)	6.422.656,34	10.989.689,54	13.003.574,60	118,33
Proveniente da União	6.422.656,34	10.382.544,08	11.534.864,84	111,10
Proveniente dos Estados	0,00	607.145,46	1.468.709,76	241,90
Proveniente de outros Municípios	0,00	0,00	0,00	0,00
RECEITA DE OPERAÇÕES DE CRÉDITO INTERNAS E EXTERNAS VINCULADAS A SAÚDE (XXIX)	0,00	0,00	0,00	0,00
OUTRAS RECEITAS (XXX)	203.883,64	263.883,64	380.421,36	144,16
TOTAL DE RECEITAS ADICIONAIS PARA FINANCIAMENTO DA SAÚDE (XXXI) = (XXVIII + XXIX + XXX)	6.626.539,98	11.253.573,18	13.383.995,96	118,93

DESPESAS COM SAÚDE NÃO COMPUTADAS NO CÁLCULO DO MÍNIMO	DOTAÇÃO INICIAL	DOTAÇÃO ATUALIZADA (c)	DESPESAS EXECUTADAS						
			Até o bimestre (d)	% (d/c) x 100	Liquidadas até o bimestre (e)	% (e/c) x 100	Pagas até o bimestre (f)	% (f/c) x 100	Inscritas em restos a pagar não processados (g)
ATENÇÃO BÁSICA (XXXII)	5.036.731,34	14.635.495,00	14.200.642,49	97,03	14.032.453,84	95,88	13.686.597,25	93,52	168.188,65
Despesas Correntes	4.876.175,00	13.590.420,67	13.247.875,50	97,48	13.146.396,69	96,73	12.800.540,10	94,19	101.478,81
Despesas de Capital	160.556,34	1.045.074,33	952.766,99	91,17	886.057,15	84,78	886.057,15	84,78	66.709,84
ASSISTÊNCIA HOSPITALAR E AMBULATORIAL (XXXIII)	565.000,00	938.000,00	764.569,88	81,51	764.569,88	81,51	764.569,88	81,51	0,00
Despesas Correntes	557.000,00	930.000,00	764.569,88	82,21	764.569,88	82,21	764.569,88	82,21	0,00
Despesas de Capital	8.000,00	8.000,00	0,00	0,00	0,00	0,00	0,00	0,00	0,00
SUORTE PROFILÁTICO E TERAPÊUTICO (XXXIV)	0,00	0,00	0,00	0,00	0,00	0,00	0,00	0,00	0,00
Despesas Correntes	0,00	0,00	0,00	0,00	0,00	0,00	0,00	0,00	0,00
Despesas de Capital	0,00	0,00	0,00	0,00	0,00	0,00	0,00	0,00	0,00
VIGILÂNCIA SANITÁRIA (XXXV)	158.000,00	151.995,24	32.808,26	21,59	32.808,26	21,59	32.808,26	21,59	0,00
Despesas Correntes	150.000,00	143.995,24	32.808,26	22,78	32.808,26	22,78	32.808,26	22,78	0,00
Despesas de Capital	8.000,00	8.000,00	0,00	0,00	0,00	0,00	0,00	0,00	0,00
VIGILÂNCIA EPIDEMIOLÓGICA (XXXVI)	285.000,00	306.000,00	229.022,61	74,84	229.022,61	74,84	229.022,61	74,84	0,00
Despesas Correntes	283.000,00	304.000,00	229.022,61	75,34	229.022,61	75,34	229.022,61	75,34	0,00
Despesas de Capital	2.000,00	2.000,00	0,00	0,00	0,00	0,00	0,00	0,00	0,00
ALIMENTAÇÃO E NUTRIÇÃO (XXXVII)	0,00	0,00	33.951,67	0,00	28.469,67	0,00	24.472,47	0,00	5.482,00
Despesas Correntes	0,00	0,00	33.951,67	0,00	28.469,67	0,00	24.472,47	0,00	5.482,00
Despesas de Capital	0,00	0,00	0,00	0,00	0,00	0,00	0,00	0,00	0,00
OUTRAS SUBFUNÇÕES (XXXVIII)	0,00	0,00	0,00	0,00	0,00	0,00	0,00	0,00	0,00
Despesas Correntes	0,00	0,00	0,00	0,00	0,00	0,00	0,00	0,00	0,00
Despesas de Capital	0,00	0,00	0,00	0,00	0,00	0,00	0,00	0,00	0,00
TOTAL DAS DESPESAS NÃO COMPUTADAS NO CÁLCULO DO MÍNIMO (XXXIX) = (XXXII + XXXIII + XXXIV + XXXV + XXXVI + XXXVII + XXXVIII)	6.044.731,34	16.031.490,24	15.260.984,91	95,19	15.087.324,26	94,11	14.737.470,47	91,93	173.670,65

 MUNICÍPIO DE LARANJEIRAS DO SUL RELATÓRIO RESUMIDO DA EXECUÇÃO ORÇAMENTÁRIA DEMONSTRATIVO DAS RECEITAS E DESPESAS COM AÇÕES E SERVIÇOS PÚBLICOS DE SAÚDE ORÇAMENTO FISCAL E DA SEGURIDADE JANEIRO A DEZEMBRO DE 2022		Página: 3 / 3
---	--	---------------

RREO - ANEXO 12 (LC 141/2012, art. 35)

DESPESAS TOTAIS COM SAÚDE EXECUTADAS COM RECURSOS PRÓPRIOS E COM RECURSOS TRANSFERIDOS DE OUTROS ENTES	DOTAÇÃO INICIAL	DOTAÇÃO ATUALIZADA (c)	DESPESAS EXECUTADAS						
			Até o bimestre (d)	% (d/c) x 100	Liquidadas até o bimestre (e)	% (e/c) x 100	Pagas até o bimestre (f)	% (f/c) x 100	Inscritas em restos a pagar não processados (g)
ATENÇÃO BÁSICA (XL) = (IV + XXXII)	16.530.564,92	29.039.116,28	27.738.706,61	95,52	27.558.618,83	94,90	27.184.179,92	93,61	180.089,78
ASSISTÊNCIA HOSPITALAR E AMBULATORIAL (XLI) = (V + XXXIII)	840.000,00	1.240.000,00	1.047.498,02	84,48	1.047.498,02	84,48	1.047.498,02	84,48	0,00
SUORTE PROFILÁTICO E TERAPÊUTICO (XLII) = (VI + XXXIV)	0,00	0,00	0,00	0,00	0,00	0,00	0,00	0,00	0,00
VIGILÂNCIA SANITÁRIA (XLIII) = (VII + XXXV)	438.000,00	459.995,24	301.194,12	65,48	301.086,98	65,45	301.086,98	65,45	107,14
VIGILÂNCIA EPIDEMIOLÓGICA (XLIV) = (VIII + XXXVI)	316.000,00	337.000,00	229.022,61	67,96	229.022,61	67,96	229.022,61	67,96	0,00
ALIMENTAÇÃO E NUTRIÇÃO (XLV) = (XIX + XXXVII)	55.000,00	25.000,00	33.951,67	135,81	28.469,67	113,88	24.472,47	97,89	5.482,00
OUTRAS SUBFUNÇÕES (XLVI) = (X + XXXVIII)	0,00	0,00	0,00	0,00	0,00	0,00	0,00	0,00	0,00
TOTAL DAS DESPESAS COM SAÚDE (XLVII) = (XI + XXXIX)	18.179.564,92	31.101.111,52	29.350.375,03	94,37	29.164.696,11	93,77	28.786.260,00	92,56	185.678,92
(-) Despesas executadas com recursos provenientes das transferências de recursos de outros entes ¹	7.185.481,34	10.531.865,07	8.805.683,97	83,61	8.729.508,35	82,89	8.692.038,23	82,53	76.175,62
TOTAL DAS DESPESAS EXECUTADAS COM RECURSOS PRÓPRIOS (XLVIII)	0,00	0,00	0,00	0,00	0,00	0,00	0,00	0,00	0,00

 MUNICÍPIO DE LARANJEIRAS DO SUL RELATÓRIO DE GESTÃO FISCAL DEMONSTRATIVO SIMPLIFICADO DO RELATÓRIO DE GESTÃO FISCAL ORÇAMENTO FISCAL E DA SEGURIDADE JANEIRO A DEZEMBRO DE 2022		Página: 1 / 1
---	--	---------------

LRF, art. 48 - Anexo 6

RECEITA CORRENTE LIQUIDA	VALOR ATÉ O SEMESTRE	
Receita Corrente Líquida		132.002.500,53
Receita Corrente Líquida Ajustada para Cálculo dos Limites de Endividamento		127.102.500,53
Receita Corrente Líquida Ajustada para Cálculo dos Limites da Despesa com Pessoal		127.002.500,53
DESPESA COM PESSOAL	VALOR	% SOBRE A RCL
Despesa total com pessoal - DTP	56.347.577,22	44,37
Limite máximo (incisos I, II e III, art. 20 da LRF)	68.581.350,29	54,00
Limite prudencial (§ único, art. 22 da LRF)	65.152.282,77	51,30
Limite de alerta (inciso II do §1º do art. 59 da LRF)	61.723.215,26	48,60
DÍVIDA CONSOLIDADA	VALOR	% SOBRE A RCL
Dívida consolidada líquida	31.227.972,47	24,57
Limite definido por resolução do senado federal	152.523.000,64	120,00
GARANTIA DE VALORES	VALOR	% SOBRE A RCL
Total das garantias concedidas	0,00	0,00
Limite definido por resolução do senado federal	29.040.550,12	22,00
OPERAÇÕES DE CRÉDITO	VALOR	% SOBRE A RCL
Operações de crédito internas e externas	8.165.484,18	6,19
Limite definido pelo senado federal para operações de crédito internas e externas	20.336.400,08	16,00
Operações de crédito por antecipação da receita	0,00	0,00
Limite definido pelo senado federal para operações de crédito por antecipação da receita	8.897.175,04	7,00
RESTO A PAGAR	RESTOS A PAGAR EMPENHADOS E NÃO LIQUIDADOS DO EXERCÍCIO	DISPONIBILIDADE DE CAIXA LÍQUIDA (APOS A INSCRIÇÃO EM RESTOS A PAGAR NÃO PROCESSADOS DO EXERCÍCIO)
Valor Total	3.777.213,31	11.203.360,67

CMDCA CONSELHO MUNICIPAL DOS DIREITOS DA CRIANÇA E DO ADOLESCENTE VIRMOND - PARANÁ

RESOLUÇÃO Nº 01/2023

APROVAÇÃO TOTAL DA PRESTAÇÃO DE CONTAS REFERENTE AO RECURSO RECEBIDO DO INCENTIVO A ATENÇÃO A CRIANÇA E ADOLESCENTE, PERÍODO DE JULHO/2021 A DEZEMBRO/2021.

O Conselho Municipal dos Direitos da Criança e do Adolescente - CMDCA, no uso das atribuições que lhe confere a Lei Municipal 043/2010 de 30/09/2010.

Considerando a Deliberação nº 089/2019 do CEDCA / PR, que estabelece os procedimentos de repasse de recursos do incentivo à Atenção à Criança e Adolescente, o Conselho Municipal dos Direitos da Criança e do Adolescente - CMDCA, reunido no dia 24 de janeiro de 2023.

Resolve:

Art. 1º - Aprovar a Prestação de Contas, período de julho/2021 a dezembro/2021;

Art. 2º - A presente resolução entrará em vigor na data de sua publicação.


Virmond, 24 de janeiro de 2023.

Suzana Gurtat Teixeira
Secretária Executiva do CMDCA



SANGUE + DOAÇÃO
é ver sua vida correr em outras veias!
(Sergio Fornasari)


Correio
DO POVO DO PARANÁ

 MUNICÍPIO DE VIRMOND RELATÓRIO RESUMIDO DA EXECUÇÃO ORÇAMENTÁRIA BALANÇO ORÇAMENTÁRIO - DESPESAS INTRA-ORÇAMENTÁRIAS ORÇAMENTO FISCAL E DA SEGURIDADE SOCIAL NOVEMBRO A DEZEMBRO DE 2022		Página: 1 / 1
--	--	---------------

RREO - Anexo 1 (LRF, Art. 52, inciso I, alíneas "a" e "b" do inciso II e §1º)

DESPESAS INTRA-ORÇAMENTÁRIAS	Dotação inicial (c)	Dotação atualizada (e)	DESPESAS EMPENHADAS		Saldo (g) = (e-f)	DESPESAS LIQUIDADAS		Saldo (h) = (e-h)	Despesa paga até o bimestre (i)	Inscritas em restos a pagar não processados (k)
			No bimestre	Até bimestre (f)		No bimestre	Até bimestre (h)			
DESPESAS CORRENTES (II)	0,00	0,00	0,00	0,00	0,00	0,00	0,00	0,00	0,00	0,00
PESSOAL E ENCARGOS SOCIAIS	0,00	0,00	0,00	0,00	0,00	0,00	0,00	0,00	0,00	0,00
JUROS E ENCARGOS DA DÍVIDA	0,00	0,00	0,00	0,00	0,00	0,00	0,00	0,00	0,00	0,00
OUTRAS DESPESAS CORRENTES	0,00	0,00	0,00	0,00	0,00	0,00	0,00	0,00	0,00	0,00
DESPESAS DE CAPITAL (III)	0,00	0,00	0,00	0,00	0,00	0,00	0,00	0,00	0,00	0,00
INVESTIMENTOS	0,00	0,00	0,00	0,00	0,00	0,00	0,00	0,00	0,00	0,00
INVERSÕES FINANCEIRAS	0,00	0,00	0,00	0,00	0,00	0,00	0,00	0,00	0,00	0,00
AMORTIZAÇÃO DA DÍVIDA	0,00	0,00	0,00	0,00	0,00	0,00	0,00	0,00	0,00	0,00
SUBTOTAL DAS DESPESAS (III) = (II + III)	0,00	0,00	0,00	0,00	0,00	0,00	0,00	0,00	0,00	0,00
SUPERÁVIT (IV)	0,00	0,00	0,00	0,00	0,00	0,00	0,00	0,00	0,00	0,00
TOTAL (V) = (III + IV)	0,00	0,00	0,00	0,00	0,00	0,00	0,00	0,00	0,00	0,00

NEIMAR GRANOSKI
PREFEITO MUNICIPALCARLA PRESTES DE OLIVEIRA BONFIM
SECRETÁRIO DE FINANÇASLUCAS DA SILVA FIRME
CONTADOR

 MUNICÍPIO DE VIRMOND RELATÓRIO RESUMIDO DA EXECUÇÃO ORÇAMENTÁRIA BALANÇO ORÇAMENTÁRIO - RECEITAS INTRA-ORÇAMENTÁRIAS ORÇAMENTO FISCAL E DA SEGURIDADE SOCIAL NOVEMBRO A DEZEMBRO DE 2022		Página: 1 / 1
--	--	---------------

RREO - Anexo 1 (LRF, Art. 52, inciso I, alíneas "a" e "b" do inciso II e §1º)</

MUNICÍPIO DE VIRMOND
RELATÓRIO RESUMIDO DA EXECUÇÃO ORÇAMENTÁRIA
BALANÇO ORÇAMENTÁRIO - RECEITAS
ORÇAMENTO FISCAL E DA SEGURIDADE SOCIAL
NOVEMBRO A DEZEMBRO DE 2022

RRFO - Anexo 1 (LRF, Art. 52, inciso I, alíneas "a" e "b" do inciso II e §1º)
Página: 1 / 2

Table with columns: RECEITAS, Previsão Inicial, Previsão atualizada(a), Receitas realizadas (No bimestre (b), % (b/a), Até o bimestre (c), % (c/a)), Saldo a realizar (a - c). Rows include RECEITAS CORRENTES, RECEITAS DE CAPITAL, RECEITAS DE EXERCÍCIOS ANTERIORES, etc.

MUNICÍPIO DE VIRMOND
RELATÓRIO RESUMIDO DA EXECUÇÃO ORÇAMENTÁRIA
BALANÇO ORÇAMENTÁRIO - RECEITAS
ORÇAMENTO FISCAL E DA SEGURIDADE SOCIAL
NOVEMBRO A DEZEMBRO DE 2022

RRFO - Anexo 1 (LRF, Art. 52, inciso I, alíneas "a" e "b" do inciso II e §1º)
Página: 2 / 2

Table with columns: RECEITAS, Previsão Inicial, Previsão atualizada(a), Receitas realizadas (No bimestre (b), % (b/a), Até o bimestre (c), % (c/a)), Saldo a realizar (a - c). Rows include RECEITAS DE CAPITAL, RECEITAS DE EXERCÍCIOS ANTERIORES, RECEITAS DE EXERCÍCIOS ANTERIORES, etc.

NEIMAR GRANOSKI
PREFEITO MUNICIPAL

CARLA PRESTES DE OLIVEIRA BONFIM
SECRETARIO DE FINANÇAS

LUCAS DA SILVA FIRME
CONTADOR

MUNICÍPIO DE VIRMOND
RELATÓRIO RESUMIDO DA EXECUÇÃO ORÇAMENTÁRIA
BALANÇO ORÇAMENTÁRIO - DESPESAS
ORÇAMENTO FISCAL E DA SEGURIDADE SOCIAL
NOVEMBRO A DEZEMBRO DE 2022

RRFO - Anexo 1 (LRF, Art. 52, inciso I, alíneas "a" e "b" do inciso II e §1º)
Página: 1 / 1

Table with columns: DESPESAS, Dotação inicial (a), Dotação atualizada (b), DESPESAS EMPENHADAS (No bimestre (c), Até o bimestre (d)), Saldo (e) = (a) - (b) - (c) - (d), DESPESAS LIQUIDADAS (No bimestre (f), Até o bimestre (g)), Saldo (h) = (e) - (f) - (g), Despesas pagas até o bimestre (i), Inscritas em restos a pagar em processo (j).

NEIMAR GRANOSKI
CARLA PRESTES DE OLIVEIRA BONFIM
LUCAS DA SILVA FIRME
PREFEITO MUNICIPAL SECRETARIO DE FINANÇAS CONTADOR

MUNICÍPIO DE VIRMOND
RELATÓRIO DE GESTÃO FISCAL
DEMONSTRATIVO DA DISPONIBILIDADE DE CAIXA E DOS RESTOS A PAGAR
ORÇAMENTO FISCAL E DA SEGURIDADE SOCIAL
01/2022 A 12/2022

RRFO - ANEXO 5 (LRF, art. 55, inciso III, alínea "a")
Página: 1 / 3

Table with columns: IDENTIFICAÇÃO DOS RECURSOS, DISPONIBILIDADE DE CAIXA BRUTA, OBRIGAÇÕES FINANCEIRAS (Restos a Pagar Liquidados e Não Pagos, Restos a Pagar Empenhados e Não Liquidados, Demais Obrigações Financeiras), INSUFICIÊNCIA FINANCEIRA VERIFICADA NO CONCURSO PÚBLICO, DISPONIBILIDADE DE CAIXA LIQUIDA (ANTES E APÓS INSCRIÇÃO EM RESTOS A PAGAR NÃO PROCESSADOS), RESTOS A PAGAR EMPENHADOS E NÃO LIQUIDADOS DO EXERCÍCIO, EMPENHOS NÃO LIQUIDADOS CANCELADOS POR INSCRIÇÃO EM RESTOS A PAGAR NÃO PROCESSADOS DO EXERCÍCIO, DISPONIBILIDADE DE CAIXA LIQUIDA (APÓS A INSCRIÇÃO EM RESTOS A PAGAR NÃO PROCESSADOS DO EXERCÍCIO).

MUNICÍPIO DE VIRMOND
RELATÓRIO DE GESTÃO FISCAL
DEMONSTRATIVO DA DISPONIBILIDADE DE CAIXA E DOS RESTOS A PAGAR
ORÇAMENTO FISCAL E DA SEGURIDADE SOCIAL
01/2022 A 12/2022

RRFO - ANEXO 5 (LRF, art. 55, inciso III, alínea "a")
Página: 2 / 3

Table with columns: IDENTIFICAÇÃO DOS RECURSOS, DISPONIBILIDADE DE CAIXA BRUTA, OBRIGAÇÕES FINANCEIRAS (Restos a Pagar Liquidados e Não Pagos, Restos a Pagar Empenhados e Não Liquidados, Demais Obrigações Financeiras), INSUFICIÊNCIA FINANCEIRA VERIFICADA NO CONCURSO PÚBLICO, DISPONIBILIDADE DE CAIXA LIQUIDA (ANTES E APÓS INSCRIÇÃO EM RESTOS A PAGAR NÃO PROCESSADOS), RESTOS A PAGAR EMPENHADOS E NÃO LIQUIDADOS DO EXERCÍCIO, EMPENHOS NÃO LIQUIDADOS CANCELADOS POR INSCRIÇÃO EM RESTOS A PAGAR NÃO PROCESSADOS DO EXERCÍCIO, DISPONIBILIDADE DE CAIXA LIQUIDA (APÓS A INSCRIÇÃO EM RESTOS A PAGAR NÃO PROCESSADOS DO EXERCÍCIO).

MUNICÍPIO DE VIRMOND
RELATÓRIO DE GESTÃO FISCAL
DEMONSTRATIVO DA DISPONIBILIDADE DE CAIXA E DOS RESTOS A PAGAR
ORÇAMENTO FISCAL E DA SEGURIDADE SOCIAL
01/2022 A 12/2022

RRFO - ANEXO 5 (LRF, art. 55, inciso III, alínea "a")
Página: 3 / 3

Table with columns: IDENTIFICAÇÃO DOS RECURSOS, DISPONIBILIDADE DE CAIXA BRUTA, OBRIGAÇÕES FINANCEIRAS (Restos a Pagar Liquidados e Não Pagos, Restos a Pagar Empenhados e Não Liquidados, Demais Obrigações Financeiras), INSUFICIÊNCIA FINANCEIRA VERIFICADA NO CONCURSO PÚBLICO, DISPONIBILIDADE DE CAIXA LIQUIDA (ANTES E APÓS INSCRIÇÃO EM RESTOS A PAGAR NÃO PROCESSADOS), RESTOS A PAGAR EMPENHADOS E NÃO LIQUIDADOS DO EXERCÍCIO, EMPENHOS NÃO LIQUIDADOS CANCELADOS POR INSCRIÇÃO EM RESTOS A PAGAR NÃO PROCESSADOS DO EXERCÍCIO, DISPONIBILIDADE DE CAIXA LIQUIDA (APÓS A INSCRIÇÃO EM RESTOS A PAGAR NÃO PROCESSADOS DO EXERCÍCIO).

NEIMAR GRANOSKI
PREFEITO MUNICIPAL

CARLA PRESTES DE OLIVEIRA BONFIM
SECRETARIO DE FINANÇAS

LUCAS DA SILVA FIRME
CONTADOR

MUNICÍPIO DE VIRMOND
RELATÓRIO DE GESTÃO FISCAL
DEMONSTRATIVO SIMPLIFICADO DO RELATÓRIO DE GESTÃO FISCAL
ORÇAMENTO FISCAL E DA SEGURIDADE SOCIAL
JANEIRO A DEZEMBRO DE 2022
Página: 1 / 1

LRF, art. 48 - Anexo 6

Table with columns: RECEITA CORRENTE LÍQUIDA, VALOR ATÉ O QUADRIMESTRE, DESPESA COM PESSOAL, VALOR, % SOBRE A RCL AJUSTADA, DÍVIDA CONSOLIDADA, GARANTIA DE VALORES, OPERAÇÕES DE CRÉDITO, RESTO A PAGAR.

NEIMAR GRANOSKI
PREFEITO MUNICIPAL

CARLA PRESTES DE OLIVEIRA BONFIM
SECRETARIO DE FINANÇAS

LUCAS DA SILVA FIRME
CONTADOR

MUNICÍPIO DE VIRMOND
RELATÓRIO DE GESTÃO FISCAL - CONSOLIDADO
DEMONSTRATIVO DA DESPESA COM PESSOAL
ORÇAMENTO FISCAL E DA SEGURIDADE SOCIAL
JANEIRO/2022 A DEZEMBRO/2022
Página: 1 / 2

RF - ANEXO 1 (LRF, art. 55, inciso I, alínea "a")

Table with columns: DESPESA COM PESSOAL, LIQUIDADAS, INSCRITAS EM RESTOS A PAGAR NÃO PROCESSADOS (II), 01/2022, 02/2022, 03/2022, 04/2022, 05/2022, 06/2022, 07/2022, 08/2022, 09/2022, 10/2022, 11/2022, 12/2022, TOTAL (ÚLTIMOS 12 MESES) (II), INSCRITAS EM RESTOS A PAGAR NÃO PROCESSADOS (II).

Table with columns: APURAÇÃO DO CUMPRIMENTO DO LIMITE LEGAL, VALOR, % SOBRE A RCL AJUSTADA, RECEITA CORRENTE LÍQUIDA - RCL (IV), TRANSFERÊNCIAS OBRIGATORIAS DA UNIÃO RELATIVAS ÀS EMENDAS INDIVIDUAIS (art. 166-A, § 1º, da CF) (V), TRANSFERÊNCIAS OBRIGATORIAS DA UNIÃO RELATIVAS ÀS EMENDAS DE BANCADA (art. 166, § 1º da CF) (VI), RECEITA CORRENTE LÍQUIDA AJUSTADA PARA CÁLCULO DOS LIMITES DA DESPESA COM PESSOAL (VII) = (IV) - (V) - (VI), DESPESA TOTAL COM PESSOAL - DTP (VIII) = (II) + (III b), LIMITE MÁXIMO (IX) (incisos I, II e III, art. 20 da LRF), LIMITE PRUDENCIAL (X) = (0,95 x IX) (parágrafo único do art. 22 da LRF), LIMITE DE ALERTA (XI) = (0,90 x IX) (inciso II do § 1º do art. 59 da LRF).

NEIMAR GRANOSKI
PREFEITO MUNICIPAL

CARLA PRESTES DE OLIVEIRA BONFIM
SECRETARIO DE FINANÇAS

LUCAS DA SILVA FIRME
CONTADOR

MUNICÍPIO DE VIRMOND
RELATÓRIO RESUMIDO DA EXECUÇÃO ORÇAMENTÁRIA
DEMONSTRATIVO DA EXECUÇÃO DAS DESPESAS POR FUNÇÃO E SUBFUNÇÃO INTRA-ORÇAMENTÁRIAS
ORÇAMENTO FISCAL E DA SEGURIDADE SOCIAL
NOVEMBRO A DEZEMBRO DE 2022
Página: 1 / 1

RF - ANEXO 1 (LRF, art. 55, inciso I, alínea "a")

Table with columns: DESPESA COM PESSOAL, LIQUIDADAS, INSCRITAS EM RESTOS A PAGAR NÃO PROCESSADOS (II), 01/2022, 02/2022, 03/2022, 04/2022, 05/2022, 06/2022, 07/2022, 08/2022, 09/2022, 10/2022, 11/2022, 12/2022, TOTAL (ÚLTIMOS 12 MESES) (II), INSCRITAS EM RESTOS A PAGAR NÃO PROCESSADOS (II).

NEIMAR GRANOSKI
PREFEITO MUNICIPAL

CARLA PRESTES DE OLIVEIRA BONFIM
SECRETARIO DE FINANÇAS

LUCAS DA SILVA FIRME
CONTADOR

MUNICÍPIO DE VIRMOND
RELATÓRIO RESUMIDO DA EXECUÇÃO ORÇAMENTÁRIA
DEMONSTRATIVO DA EXECUÇÃO DAS DESPESAS POR FUNÇÃO E SUBFUNÇÃO
ORÇAMENTO FISCAL E DA SEGURIDADE SOCIAL
NOVEMBRO A DEZEMBRO DE 2022
Página: 1 / 2

RREO - Anexo 2 (LRF, Art. 52, inciso II, alínea "c")

Table with columns: FUNÇÃO/SUBFUNÇÃO, DOTAÇÃO INICIAL, DOTAÇÃO ATUALIZADA (a), DESPESAS EMPENHADAS (No bimestre, Até o bimestre (b), % (b)total (b)), SALDO (c) = (a-b), DESPESAS LIQUIDADAS (No bimestre, Até o bimestre (d), % (d)total (d)), SALDO (e) = (a-d), INSCRITAS EM RESTOS A PAGAR NÃO PROCESSADOS (II).

NEIMAR GRANOSKI
PREFEITO MUNICIPAL

CARLA PRESTES DE OLIVEIRA BONFIM
SECRETARIO DE FINANÇAS

LUCAS DA SILVA FIRME
CONTADOR

MUNICÍPIO DE VIRMOND
RELATÓRIO RESUMIDO DA EXECUÇÃO ORÇAMENTÁRIA
DEMONSTRATIVO DA EXECUÇÃO DAS DESPESAS POR FUNÇÃO E SUBFUNÇÃO
ORÇAMENTO FISCAL E DA SEGURIDADE SOCIAL
NOVEMBRO A DEZEMBRO DE 2022
Página: 2 / 2

RREO - Anexo 2 (LRF, Art. 52, inciso II, alínea "c")

Table with columns: FUNÇÃO/SUBFUNÇÃO, DOTAÇÃO INICIAL, DOTAÇÃO ATUALIZADA (a), DESPESAS EMPENHADAS (No bimestre, Até o bimestre (b), % (b)total (b)), SALDO (c) = (a-b), DESPESAS LIQUIDADAS (No bimestre, Até o bimestre (d), % (d)total (d)), SALDO (e) = (a-d), INSCRITAS EM RESTOS A PAGAR NÃO PROCESSADOS (II).

NEIMAR GRANOSKI
PREFEITO MUNICIPAL

CARLA PRESTES DE OLIVEIRA BONFIM
SECRETARIO DE FINANÇAS

LUCAS DA SILVA FIRME
CONTADOR

MUNICÍPIO DE VIRMOND
RELATÓRIO RESUMIDO DA EXECUÇÃO ORÇAMENTÁRIA
DEMONSTRATIVO DA EXECUÇÃO DAS DESPESAS POR FUNÇÃO E SUBFUNÇÃO INTRA-ORÇAMENTÁRIAS
ORÇAMENTO FISCAL E DA SEGURIDADE SOCIAL
NOVEMBRO A DEZEMBRO DE 2022
Página: 1 / 1

RREO - Anexo 2 (LRF, Art. 52, inciso II, alínea "c")

Table with columns: FUNÇÃO, DOTAÇÃO INICIAL, DOTAÇÃO ATUALIZADA (a), DESPESAS EMPENHADAS (No bimestre, Até o bimestre (b), % (b)total (b)), SALDO (c) = (a-b), DESPESAS LIQUIDADAS (No bimestre, Até o bimestre (d), % (d)total (d)), SALDO (e) = (a-d), INSCRITAS EM RESTOS A PAGAR NÃO PROCESSADOS (II).

NEIMAR GRANOSKI
PREFEITO MUNICIPAL

CARLA PRESTES DE OLIVEIRA BONFIM
SECRETARIO DE FINANÇAS

LUCAS DA SILVA FIRME
CONTADOR

MUNICÍPIO DE VIRMOND
RELATÓRIO DE GESTÃO FISCAL
DEMONSTRATIVO DA DÍVIDA CONSOLIDADA LÍQUIDA
ORÇAMENTO FISCAL E DA SEGURIDADE SOCIAL
JANEIRO A DEZEMBRO DE 2022

RGF - ANEXO 2 (LRF, art. 55, inciso I, alínea "b")

Página: 1 / 1

DÍVIDA CONSOLIDADA	SALDO EXERCÍCIO ANTERIOR	SALDO DO EXERCÍCIO DE 2022		
		até o 1º Quadrimestre	até o 2º Quadrimestre	até o 3º Quadrimestre
DÍVIDA CONSOLIDADA - DC (I)	2.645.276,96	2.550.380,64	3.054.525,82	3.564.776,04
Dívida Mobiliária	0,00	0,00	0,00	0,00
Dívida Contratual	2.645.276,96	2.550.380,64	3.054.525,82	3.564.776,04
Empréstimos	2.645.276,96	2.551.497,35	3.057.743,59	3.592.232,50
Internos	2.645.276,96	2.551.497,35	3.057.743,59	3.592.232,50
Externos	0,00	0,00	0,00	0,00
Reestruturação da Dívida de Estados e Municípios	0,00	0,00	0,00	0,00
Financiamentos	0,00	0,00	0,00	0,00
Internos	0,00	0,00	0,00	0,00
Externos	0,00	0,00	0,00	0,00
Parcelamento e Renegociação de dívidas	0,00	0,00	0,00	0,00
De Tributos	0,00	0,00	0,00	0,00
De Contribuições Previdenciárias	0,00	0,00	0,00	0,00
De Demais Contribuições Sociais	0,00	0,00	0,00	0,00
Do FGTS	0,00	0,00	0,00	0,00
Com Instituição Não financeira	0,00	0,00	0,00	0,00
Demais Dívidas Contratuais	0,00	(1.116,71)	(3.217,77)	(27.456,46)
Precatórios Posteriores a 05/05/2000 (Inclusive) - Vencidos e não Pagos	0,00	0,00	0,00	0,00
Outras Dívidas	0,00	0,00	0,00	0,00
DEDUÇÕES (II)	8.775.443,37	8.460.013,33	8.464.089,03	6.971.876,84
Disponibilidade de Caixa	8.775.443,37	8.460.013,33	8.464.089,03	6.971.876,84
Disponibilidade de Caixa Bruta	9.480.445,18	9.371.154,93	9.981.853,85	8.443.950,00
(-) Restos a pagar processados	705.001,81	774.749,28	1.213.032,98	755.003,63
(-) Depósitos Restituíveis e Valores Vinculados	0,00	136.392,32	304.731,84	717.069,53
Demais Haveres Financeiros	0,00	0,00	0,00	0,00
DÍVIDA CONSOLIDADA LÍQUIDA (DCL) (III) = (I - II)	(6.130.166,41)	(5.909.632,69)	(5.409.563,21)	(3.407.100,80)
RECEITA CORRENTE LÍQUIDA - RCL (IV)	25.232.839,71	26.449.326,17	28.878.900,09	29.192.880,01
(-) Transferências obrigatórias da União relativas às emendas individuais (art. 166-A, § 1º, da CF) (V)	340.000,00	340.000,00	510.000,00	510.000,00
RECEITA CORRENTE LÍQUIDA AJUSTADA PARA CÁLCULO DOS LIMITES DE ENDIVIDAMENTO (VI) = (IV - V)	24.892.839,71	26.109.326,17	28.368.900,09	28.682.880,01
% da DC sobre a RCL AJUSTADA (IV/V)	10,63	9,64	10,77	12,43
% da DCL sobre a RCL AJUSTADA (III/VI)	(24,63)	(22,63)	(19,07)	(11,88)
LIMITE DEFINIDO POR RESOLUÇÃO DO SENADO FEDERAL - (%)	29.871.407,65	31.331.191,40	34.042.680,11	34.419.456,01
LIMITE DE ALERTA (inciso III do § 1º do art. 59 da LRF) - (%)	26.884.266,89	28.198.072,26	30.638.412,10	30.977.510,41

OUTROS VALORES NÃO INTEGRANTES DA DC	SALDO EXERCÍCIO ANTERIOR	SALDO DO EXERCÍCIO DE 2022		
		até o 1º Quadrimestre	até o 2º Quadrimestre	até o 3º Quadrimestre
INSUFICIÊNCIA FINANCEIRA	0,00	0,00	0,00	0,00
DEPÓSITOS	0,00	157.635,51	349.604,70	803.517,79
ANTECIPAÇÕES DE RECEITA ORÇAMENTÁRIA - ARO	0,00	0,00	0,00	0,00
PRECATÓRIOS ANTERIORES A 05/05/2000	0,00	0,00	0,00	0,00
PRECATÓRIOS POSTERIORES A 05/05/2000 (Não incluídos na DC)	0,00	0,00	0,00	0,00
PASSIVO ATUARIAL	0,00	0,00	0,00	0,00
RP NÃO-PROCESSADOS DE EXERCÍCIOS ANTERIORES	2.878.449,44	2.356.318,13	2.157.329,90	3.530.500,74
DÍVIDA CONTRATUAL DE PPP	0,00	0,00	0,00	0,00
APROPRIAÇÃO DE DEPÓSITOS JUDICIAIS	0,00	0,00	0,00	0,00

NEIMAR GRANOSKI CARLA PRESTES DE OLIVEIRA BONFIM LUCAS DA SILVA FIRME
PREFEITO MUNICIPAL SECRETARIO DE FINANÇAS CONTADOR

MUNICÍPIO DE VIRMOND
RELATÓRIO DE GESTÃO FISCAL
DEMONSTRATIVO DAS GARANTIAS E CONTRAGARANTIAS DE VALORES
ORÇAMENTO FISCAL E DA SEGURIDADE SOCIAL
JANEIRO A ABRIL DE 2022

RGF - ANEXO 3 (LRF, art. 55, inciso I, alínea "c" e art. 40, § 1º)

Página: 1 / 1

GARANTIAS CONCEDIDAS	SALDO EXERCÍCIO ANTERIOR	SALDO DO EXERCÍCIO DE 2022		
		até o 1º Quadrimestre	até o 2º Quadrimestre	até o 3º Quadrimestre
AOS ESTADOS (I)	0,00	0,00	0,00	0,00
Em Operações de Crédito Externas	0,00	0,00	0,00	0,00
Em Operações de Crédito Internas	0,00	0,00	0,00	0,00
AOS MUNICÍPIOS (II)	0,00	0,00	0,00	0,00
Em Operações de Crédito Externas	0,00	0,00	0,00	0,00
Em Operações de Crédito Internas	0,00	0,00	0,00	0,00
AS ENTIDADES CONTROLADAS (III)	0,00	0,00	0,00	0,00
Em Operações de Crédito Externas	0,00	0,00	0,00	0,00
Em Operações de Crédito Internas	0,00	0,00	0,00	0,00
POR MEIO DE FUNDOS E PROGRAMAS (IV)	0,00	0,00	0,00	0,00
TOTAL GARANTIAS CONCEDIDAS (V) = (I + II + III + IV)	0,00	0,00	0,00	0,00
RECEITA CORRENTE LÍQUIDA - RCL (VI)	25.232.839,71	26.449.326,17	0,00	0,00
(-) Transferências obrigatórias da União relativas às emendas individuais (art. 166-A, § 1º, da CF) (VII)	340.000,00	340.000,00	0,00	0,00
RECEITA CORRENTE LÍQUIDA AJUSTADA PARA CÁLCULO DOS LIMITES DE ENDIVIDAMENTO (VIII) = (VI - VII)	24.892.839,71	26.109.326,17	0,00	0,00
% do TOTAL DAS GARANTIAS sobre a RCL AJUSTADA (V/VIII)	0,00	0,00	0,00	0,00
LIMITE DEFINIDO POR RESOLUÇÃO DO SENADO FEDERAL - (%)	5.551.224,74	5.818.851,76	0,00	0,00
LIMITE DE ALERTA (inciso III do § 1º do art. 59 da LRF) - (%)	4.996.102,26	5.236.966,58	0,00	0,00

CONTRAGARANTIAS RECEBIDAS	SALDO EXERCÍCIO ANTERIOR	SALDO DO EXERCÍCIO DE 2022		
		até o 1º Quadrimestre	até o 2º Quadrimestre	até o 3º Quadrimestre
DOS ESTADOS (VII)	0,00	0,00	0,00	0,00
Em Garantia às operações de Crédito Externas	0,00	0,00	0,00	0,00
Em Garantia às operações de Crédito Internas	0,00	0,00	0,00	0,00
DOS MUNICÍPIOS (VIII)	0,00	0,00	0,00	0,00
Em Garantia às operações de Crédito Externas	0,00	0,00	0,00	0,00
Em Garantia às operações de Crédito Internas	0,00	0,00	0,00	0,00
DAS ENTIDADES CONTROLADAS (IX)	0,00	0,00	0,00	0,00
Em Garantia às operações de Crédito Externas	0,00	0,00	0,00	0,00
Em Garantia às operações de Crédito Internas	0,00	0,00	0,00	0,00
EM GARANTIAS POR MEIO DE FUNDOS E PROGRAMAS (X)	0,00	0,00	0,00	0,00
TOTAL CONTRAGARANTIAS RECEBIDAS (XI) = (VII + VIII + IX + X)	0,00	0,00	0,00	0,00
MEDIDAS CORRETIVAS	0,00	0,00	0,00	0,00

NEIMAR GRANOSKI CARLA PRESTES DE OLIVEIRA BONFIM LUCAS DA SILVA FIRME
PREFEITO MUNICIPAL SECRETARIO DE FINANÇAS CONTADOR

MUNICÍPIO DE VIRMOND
RELATÓRIO DE GESTÃO FISCAL
DEMONSTRATIVO DAS OPERAÇÕES DE CRÉDITO
ORÇAMENTO FISCAL E DA SEGURIDADE SOCIAL
JANEIRO A ABRIL DE 2022

RGF - ANEXO 4 (LRF, art. 55, inciso I, alínea "d" e inciso III alínea "c")

Página: 1 / 1

OPERAÇÕES DE CRÉDITO	VALOR REALIZADO	
	No Quadrimestre de Referência	Até o Quadrimestre de Referência (a)
Mobiliária	0,00	0,00
Interna	0,00	0,00
Externa	0,00	0,00
Contratual	0,00	0,00
Interna	0,00	0,00
Empréstimos	0,00	0,00
Aquisição Financiada de Bens e Arrendamento Mercantil Financeiro	0,00	0,00
Antecipação de Receita Pela Venda e Termo de Bens e Serviços	0,00	0,00
Assunção, Reconhecimento e Confissão de dívida (LRF, art. 29 1º)	0,00	0,00
Operações de crédito não sujeitas ao limite para fins de contratação 1 (I)	0,00	0,00
Externa	0,00	0,00
Empréstimos	0,00	0,00
Aquisição Financiada de Bens e Arrendamento Mercantil Financeiro	0,00	0,00
Antecipações de Receitas pela Venda a Termo de Bens e Serviços	0,00	0,00
Assunção, Reconhecimento e Confissão de Dívidas (LRF, art. 29, § 1º)	0,00	0,00
Operações de crédito não sujeitas ao limite para fins de contratação 1 (II)	0,00	0,00
TOTAL (III)	0,00	0,00

APURAÇÃO DO CUMPRIMENTO DOS LIMITES	VALOR	% SOBRE A RCL AJUSTADA
RECEITAS CORRENTE LÍQUIDA - RCL(IV)	26.449.326,17	-
(-) Transferências obrigatórias da União relativas às emendas individuais (art. 166-A, § 1º, da CF) (V)	340.000,00	-
RECEITA CORRENTE LÍQUIDA AJUSTADA PARA CÁLCULO DOS LIMITES DE ENDIVIDAMENTO (VI) = (IV - V)	26.109.326,17	-
OPERAÇÕES VEDADAS (VII)	0,00	0,00
TOTAL CONSIDERADO PARA FINS DA APURAÇÃO DO CUMPRIMENTO DO LIMITE (VIII)= (IIIa + VII - Ia - IIa)	0,00	0,00
LIMITE GERAL DEFINIDO POR RESOLUÇÃO DO SENADO FEDERAL PARA AS OPERAÇÕES DE CRÉDITO INTERNAS E EXTERNAS	4.177.492,19	16,00 %
LIMITE DE ALERTA (inciso III do § 1º do art. 59 da LRF)	3.759.742,97	14,40 %
OPERAÇÕES DE CRÉDITO POR ANTECIPAÇÃO DA RECEITA ORÇAMENTÁRIA	0,00	0,00
LIMITE DEFINIDO POR RESOLUÇÃO DO SENADO FEDERAL PARA AS OPERAÇÕES DE CRÉDITO POR ANTECIPAÇÃO DA RECEITA	1.827.652,83	7,00 %

OUTRAS OPERAÇÕES QUE INTEGRAM A DÍVIDA CONSOLIDADA	VALOR REALIZADO	
	No Quadrimestre de Referência	Até o Quadrimestre de Referência (a)
Parcelamento de Dívidas	0,00	0,00
De Tributos	0,00	0,00
De Contribuições Previdenciárias	0,00	0,00
Do FGTS	0,00	0,00
Demais Contribuições Sociais	0,00	0,00
Operações de reestruturação e recomposição do principal de dívidas	0,00	0,00

NEIMAR GRANOSKI CARLA PRESTES DE OLIVEIRA BONFIM LUCAS DA SILVA FIRME
PREFEITO MUNICIPAL SECRETARIO DE FINANÇAS CONTADOR

MUNICÍPIO DE VIRMOND
RELATÓRIO RESUMIDO DA EXECUÇÃO ORÇAMENTÁRIA
DEMONSTRATIVO DA RECEITA DE ALIENAÇÃO DE ATIVOS E APLICAÇÃO DOS RECURSOS
ORÇAMENTO FISCAL E DA SEGURIDADE SOCIAL
JANEIRO A DEZEMBRO DE 2022

RREO - ANEXO 11 (LRF, art. 53, § 1º, inciso III)

Página: 1 / 1

RECEITAS	PREVISÃO ATUALIZADA (a)	RECEITAS REALIZADAS (b)	SALDO A REALIZAR c = (a - b)
RECEITA DE CAPITAL	2.800.000,00	788.347,46	2.011.652,54
ALIENAÇÃO DE ATIVOS	2.800.000,00	788.347,46	2.011.652,54
Alienação de Bens Móveis	2.100.000,00	661.969,28	1.438.030,72
Alienação de Bens Imóveis	400.000,00	98.128,58	301.871,42
Alienação de Bens Intangíveis	0,00	0,00	0,00
Rendimentos de Aplicações Financeiras	300.000,00	28.249,60	271.750,40
RECEITAS DE ALIENAÇÃO DE ATIVOS (I)	2.800.000,00	788.347,46	2.011.652,54

DESPESAS	DOTAÇÃO ATUALIZADA (d)	DESPESAS EMPENHADAS	DESPESAS LIQUIDADAS	DESPESAS PAGAS (e)	DESPESAS INSCRITAS EM RESTOS A PAGAR NÃO PROCESSADOS	PAGAMENTO DE RESTOS A PAGAR (f)	SALDO A PAGAR (g) = (d-e)
Despesas de Capital	963.935,14	752.000,00	752.000,00	752.000,00	0,00	0,00	211.935,14
Investimentos	963.935,14	752.000,00	752.000,00	752.000,00	0,00	0,00	211.935,14
Inversões Financeiras	0,00	0,00	0,00	0,00	0,00	0,00	0,00
Amortização da Dívida	0,00	0,00	0,00	0,00	0,00	0,00	0,00
Despesas Correntes dos Regimes de Previdência	0,00	0,00	0,00	0,00	0,00	0,00	0,00
Regime Próprio dos Servidores Públicos	0,00	0,00	0,00	0,00	0,00	0,00	0,00
APLICAÇÃO DOS RECURSOS DA ALIENAÇÃO DE ATIVOS (II)	963.935,14	752.000,00	752.000,00	752.000,00	0,00	0,00	211.935,14

SALDO FINANCEIRO APLICAR	EXERCÍCIO ANTERIOR (h)	DO EXERCÍCIO (I) = (Ib - (IIe + III))	SALDO ATUAL (J) = (IIIh + IIIi)
VALOR (III)	142.874,07		36.347,46

NEIMAR GRANOSKI CARLA PRESTES DE OLIVEIRA BONFIM LUCAS DA SILVA FIRME
PREFEITO MUNICIPAL SECRETARIO DE FINANÇAS CONTADOR

MUNICÍPIO DE VIRMOND RELATÓRIO RESUMIDO DA EXECUÇÃO ORÇAMENTÁRIA DEMONSTRATIVO DA RECEITA CORRENTE LÍQUIDA ORÇAMENTO FISCAL E DA SEGURIDADE SOCIAL

JANEIRO A DEZEMBRO DE 2022 Página: 1 / 2

Table with columns for ESPECIFICAÇÃO, EVOLUÇÃO DA RECEITA REALIZADA NOS ÚLTIMOS 12 MESES, and Previsão atualiza 2022. Rows include RECEITAS CORRENTES, IPTU, ISS, ITR, etc.

MUNICÍPIO DE VIRMOND RELATÓRIO RESUMIDO DA EXECUÇÃO ORÇAMENTÁRIA DEMONSTRATIVO DA RECEITA CORRENTE LÍQUIDA ORÇAMENTO FISCAL E DA SEGURIDADE SOCIAL

JANEIRO A DEZEMBRO DE 2022 Página: 2 / 2

Table with columns for RECEITAS CORRENTES LÍQUIDA AJUSTADA PARA CÁLCULO DO LIMITE DA DESPESA COM PESSOAL (LDB - art. 72) and RECEITAS CORRENTES LÍQUIDA AJUSTADA PARA CÁLCULO DO LIMITE DA DESPESA COM PESSOAL (LDB - art. 72).

MUNICÍPIO DE VIRMOND RELATÓRIO RESUMIDO DA EXECUÇÃO ORÇAMENTÁRIA DEMONSTRATIVO DAS RECEITAS E DESPESAS COM MANUTENÇÃO E DESENVOLVIMENTO DO ENSINO - MDE ORÇAMENTO FISCAL E DA SEGURIDADE SOCIAL

NOVEMBRO A DEZEMBRO DE 2022 Página: 1 / 4

Table with columns for RECEITA RESULTANTE DE IMPOSTOS, PREVISÃO ATUALIZADA (a), and RECEITAS REALIZADAS. Rows include 1 - RECEITA DE IMPOSTOS, 2 - RECEITAS DE TRANSFERÊNCIAS CONSTITUCIONAIS E LEGAIS, etc.

Table with columns for RECEITAS RECEBIDAS DO FUNDEB NO EXERCÍCIO, PREVISÃO ATUALIZADA (a), and RECEITAS REALIZADAS. Rows include 6 - RECEITAS RECEBIDAS DO FUNDEB, 6.1 - FUNDEB - Impostos e Transferências de Impostos, etc.

Table with columns for RECURSOS RECEBIDOS EM EXERCÍCIOS ANTERIORES E NÃO UTILIZADOS (SUPERÁVIT) and Valor. Rows include 8 - TOTAL DOS RECURSOS DE SUPERÁVIT, 8.1 - SUPERÁVIT DO EXERCÍCIO IMEDIATAMENTE ANTERIOR, etc.

Table with columns for DESPESAS COM RECURSOS DO FUNDEB (Por Área de Atuação)6, DOTAÇÃO ATUALIZADA (c), DESPESAS EMPENHADAS Até o Bimestre (d), DESPESAS LIQUIDADAS Até o Bimestre (e), DESPESAS PAGAS Até o Bimestre (f), INSCRITAS EM RESTOS A PAGAR NÃO PROCESSADOS (g). Rows include 10 - PROFISSIONAIS DA EDUCAÇÃO BÁSICA, 10.1 - Educação Infantil, etc.

MUNICÍPIO DE VIRMOND RELATÓRIO RESUMIDO DA EXECUÇÃO ORÇAMENTÁRIA DEMONSTRATIVO DAS RECEITAS E DESPESAS COM MANUTENÇÃO E DESENVOLVIMENTO DO ENSINO - MDE ORÇAMENTO FISCAL E DA SEGURIDADE SOCIAL

NOVEMBRO A DEZEMBRO DE 2022 Página: 2 / 4

Table with columns for INDICADORES DO FUNDEB, DESPESAS CUSTEADAS COM RECEITAS DO FUNDEB RECEBIDAS NO EXERCÍCIO, DESPESAS EMPENHADAS Até o Bimestre (d), DESPESAS LIQUIDADAS Até o Bimestre (e), DESPESAS PAGAS Até o Bimestre (f), INSCRITAS EM RESTOS A PAGAR NÃO PROCESSADOS (g). Rows include 13 - Total das Despesas do FUNDEB com Profissionais da Educação Básica, 14 - Total das Despesas custeadas com FUNDEB - Impostos e Transferências de Impostos, etc.

Table with columns for INDICADORES - Art. 212-A, inciso XI e § 3º - Constituição Federal, VALOR EXIGIDO (i), VALOR APLICADO (j), VALOR CONSIDERADO APÓS DEDUÇÕES (k), % APLICADO (l). Rows include 19 - Mínimo de 70% do FUNDEB na Remuneração dos Profissionais da Educação Básica, 20 - Percentual de 50% da Complementação da União ao FUNDEB (VAAT) na Educação Infantil, etc.

Table with columns for INDICADOR - Art. 25, § 3º - Lei nº 14.113, de 2020 - (Máximo de 10% de Superávit), VALOR MÁXIMO PERMITIDO (m), VALOR NÃO APLICADO (n), VALOR NÃO APLICADO APÓS AJUSTE (o), % NÃO APLICADO (p). Rows include 22 - Total da Receita Recebida e não Aplicada no Exercício.

Table with columns for INDICADOR - Art. 25, § 3º - Lei nº 14.113, de 2020 - (Aplicação do Superávit de Exercício Anterior), VALOR DE SUPERÁVIT PERMITIDO NO EXERCÍCIO ANTERIOR (q), VALOR NÃO APLICADO NO EXERCÍCIO ANTERIOR (r), VALOR DE SUPERÁVIT APLICADO ATÉ O PRIMEIRO QUADRIMESTRE (s), VALOR APLICADO ATÉ O PRIMEIRO QUADRIMESTRE QUE INTEGRARÁ O LIMITE CONSTITUCIONAL (t), VALOR APLICADO APÓS O PRIMEIRO QUADRIMESTRE (u), VALOR NÃO APLICADO (v). Rows include 23 - Total das Despesas custeadas com Superávit do FUNDEB, 23.1 - Total das Despesas custeadas com FUNDEB - Impostos e Transferências de Impostos, etc.

Table with columns for DESPESAS COM MANUTENÇÃO E DESENVOLVIMENTO DO ENSINO - MDE - CUSTEADAS COM RECEITA DE IMPOSTOS (EXCETO FUNDEB), DOTAÇÃO ATUALIZADA (c), DESPESAS EMPENHADAS Até o Bimestre (d), DESPESAS LIQUIDADAS Até o Bimestre (e), DESPESAS PAGAS Até o Bimestre (f), INSCRITAS EM RESTOS A PAGAR NÃO PROCESSADOS (g). Rows include 24 - EDUCAÇÃO INFANTIL, 24.1 - Creche, 24.2 - Pré-escola, etc.

Table with columns for APURAÇÃO DAS DESPESAS PARA FINS DE LIMITE MÍNIMO CONSTITUCIONAL and Valor. Rows include 27 - TOTAL DAS DESPESAS DE MDE CUSTEADAS COM RECURSOS DE IMPOSTOS (FUNDEB E RECEITA DE IMPOSTOS) = (L14(d ou e) + L26(d ou e) + L23.1(t)), 28 - RESULTADO LÍQUIDO DAS TRANSFERÊNCIAS DO FUNDEB = (L7), etc.

MUNICÍPIO DE VIRMOND RELATÓRIO RESUMIDO DA EXECUÇÃO ORÇAMENTÁRIA DEMONSTRATIVO DAS RECEITAS E DESPESAS COM MANUTENÇÃO E DESENVOLVIMENTO DO ENSINO - MDE ORÇAMENTO FISCAL E DA SEGURIDADE SOCIAL

NOVEMBRO A DEZEMBRO DE 2022 Página: 3 / 4

Table with columns for APURAÇÃO DO LIMITE MÍNIMO CONSTITUCIONAL 2 e 5, VALOR EXIGIDO (x), VALOR APLICADO (w), % APLICADO (y). Rows include 33 - APLICAÇÃO EM MDE SOBRE A RECEITA RESULTANTE DE IMPOSTOS.

Table with columns for RESTOS A PAGAR INSCRITOS EM EXERCÍCIOS ANTERIORES COM DISPONIBILIDADE FINANCEIRA DE RECURSOS DE IMPOSTOS E DO FUNDEB 8, SALDO INICIAL (z), RP LIQUIDADOS (aa), RP PAGOS (ab), RP CANCELADOS (ac), SALDO FINAL (ad). Rows include 34 - RESTOS A PAGAR DE DESPESAS COM MDE, 34.1 - Executadas com Recursos de Impostos e Transferências de Impostos, etc.

Table with columns for RECEITAS ADICIONAIS PARA FINANCIAMENTO DO ENSINO, PREVISÃO ATUALIZADA (a), and RECEITAS REALIZADAS. Rows include 35 - RECEITA DE TRANSFERÊNCIAS DO FNDE (INCLUINDO RENDIMENTOS DE APLICAÇÃO FINANCEIRA), 35.1 - Salário-Educação, 35.2 - PDDE, etc.

Table with columns for DESPESAS CUSTEADAS COM RECEITAS ADICIONAIS PARA FINANCIAMENTO DO ENSINO (Por Área de Atuação)6, DOTAÇÃO ATUALIZADA (c), DESPESAS EMPENHADAS Até o Bimestre (d), DESPESAS LIQUIDADAS Até o Bimestre (e), DESPESAS PAGAS Até o Bimestre (f), INSCRITAS EM RESTOS A PAGAR NÃO PROCESSADOS (g). Rows include 41 - EDUCAÇÃO INFANTIL, 41.1 - Creche, 41.2 - Pré-escola, etc.

Table with columns for TOTAL GERAL DAS DESPESAS COM EDUCAÇÃO, DOTAÇÃO ATUALIZADA (c), DESPESAS EMPENHADAS Até o Bimestre (d), DESPESAS LIQUIDADAS Até o Bimestre (e), DESPESAS PAGAS Até o Bimestre (f), INSCRITAS EM RESTOS A PAGAR NÃO PROCESSADOS (g). Rows include 47 - TOTAL GERAL DAS DESPESAS COM EDUCAÇÃO (12 + 26 + 46), 47.1 - Despesas Correntes, 47.1.1 - Pessoal Ativo, etc.

MUNICÍPIO DE VIRMOND
RELATÓRIO RESUMIDO DA EXECUÇÃO ORÇAMENTÁRIA
DEMONSTRATIVO DAS RECEITAS E DESPESAS COM MANUTENÇÃO E DESENVOLVIMENTO DO ENSINO - MDE
ORÇAMENTO FISCAL E DA SEGURIDADE SOCIAL
NOVEMBRO A DEZEMBRO DE 2022

RREO - ANEXO 8 (LDB, art.72) Página: 4 / 4

CONTROLE DA DISPONIBILIDADE FINANCEIRA E CONCILIAÇÃO BANCÁRIA	FUNDEB (ae)	SALÁRIO EDUCAÇÃO (af)
49 - (+) INGRESSO DE RECURSOS ATÉ O BIMESTRE (orçamentário)	2.833.053,03	232.383,10
50 - (-) PAGAMENTOS EFETUADOS ATÉ O BIMESTRE (orçamentário e restos a pagar)	2.935.182,20	267.341,19
51 - (-) DISPONIBILIDADE FINANCEIRA ATÉ O BIMESTRE	1.242,79	170.362,29
52 - (+) AJUSTES POSITIVOS (RETENÇÕES E OUTROS VALORES EXTRAORÇAMENTÁRIOS)	0,00	0,00
53 - (-) AJUSTES NEGATIVOS (OUTROS VALORES EXTRAORÇAMENTÁRIOS)	0,00	0,00
54 - (-) SALDO FINANCEIRO CONCILIADO (Saldo Bancário)	1.242,79	170.362,29

NEIMAR GRANOSKI
PREFEITO MUNICIPAL

CARLA PRESTES DE OLIVEIRA BONFIM
SECRETARIO DE FINANÇAS

LUCAS DA SILVA FIRME
CONTADOR

MUNICÍPIO DE VIRMOND
RELATÓRIO RESUMIDO DA EXECUÇÃO ORÇAMENTÁRIA
DEMONSTRATIVO DAS RECEITAS DE OPERAÇÕES DE CRÉDITO E DESPESAS DE CAPITAL
ORÇAMENTO FISCAL E DA SEGURIDADE SOCIAL
JANEIRO A DEZEMBRO DE 2022

RREO - ANEXO 9 (LRF, art.53, § 1º, inciso I) Página: 1 / 1

RECEITAS	PREVISÃO ATUALIZADA (a)	RECEITAS REALIZADAS Até o Bimestre (b)	SALDO NÃO REALIZADO (c) = (a-b)
RECEITAS DE OPERAÇÕES DE CRÉDITO(I)	2.000.000,00	1.000.000,00	1.000.000,00

DESPESAS	DOTAÇÃO ATUALIZADA (d)	DESPESAS EMPENHADAS (e)	SALDO NÃO EXECUTADO (f)=(d-e)
DESPESAS DE CAPITAL	11.414.548,77	7.134.572,04	4.279.976,73
Investimentos	11.054.548,77	6.805.305,59	4.249.243,18
Inversões Financeiras	0,00	0,00	0,00
Amortização da Dívida	360.000,00	329.266,45	30.733,55
(-) Incentivos Fiscais a Contribuinte	0,00	0,00	0,00
(-) Incentivos Fiscais a Contribuinte por Instituições Financeiras	0,00	0,00	0,00
DESPESA DE CAPITAL LÍQUIDA (II)	11.414.548,77	7.134.572,04	4.279.976,73
RESULTADO PARA APURAÇÃO DA REGRA DE OURO (III) = (II - I)	9.414.548,77	6.134.572,04	3.279.976,73

NEIMAR GRANOSKI
PREFEITO MUNICIPAL

CARLA PRESTES DE OLIVEIRA BONFIM
SECRETARIO DE FINANÇAS

LUCAS DA SILVA FIRME
CONTADOR

MUNICÍPIO DE VIRMOND
RELATÓRIO RESUMIDO DA EXECUÇÃO ORÇAMENTÁRIA
DEMONSTRATIVO DOS RESTOS A PAGAR POR PODER E ÓRGÃO
ORÇAMENTO FISCAL E DA SEGURIDADE SOCIAL
NOVEMBRO A DEZEMBRO DE 2022

RREO - ANEXO 7 (LRF, art. 53, inciso V) Página: 1 / 1

PODER / ÓRGÃO	RESTOS A PAGAR PROCESSADOS				RESTOS A PAGAR NÃO PROCESSADOS				Saldo Total		
	Inscritos		Pagos	Cancelados	Saldo	Inscritos		Pagos		Cancelados	Saldo
	Em Exercícios Anteriores (a)	Em 31 de dezembro de 2022 (b)				Em Exercícios Anteriores (f)	Em 31 de dezembro de 2022 (g)				
RESTOS A PAGAR (EXCETO INTRAORÇAMENTÁRIOS) (i)	607.673,78	97.328,03	95.078,58	0,00	609.923,23	738.765,46	2.139.683,98	746.918,93	0,00	2.131.530,51	2.741.453,74
EXECUTIVO											
Município de Virmond	607.673,78	97.328,03	95.078,58	0,00	609.923,23	738.765,46	2.139.683,98	746.918,93	0,00	2.131.530,51	2.741.453,74
EXECUTIVO MUNICIPAL	20.360,28	0,00	0,00	0,00	20.360,28	224,00	0,00	0,00	0,00	224,00	20.584,28
ASSESSORIA DE PLANEJAMENTO, JURÍDICA E DE	47.978,86	0,00	0,00	0,00	47.978,86	0,00	0,00	0,00	0,00	0,00	47.978,86
CONTROLADORIA E PROCURADORIA	70.040,52	0,00	0,00	0,00	70.040,52	36.057,50	0,00	0,00	0,00	36.057,50	106.098,12
SECRETARIA DE ADMINISTRAÇÃO	62.179,70	12.951,08	12.951,08	0,00	62.179,70	30.356,71	54.250,00	0,00	0,00	84.606,71	146.786,41
SECRETARIA DE FINANÇAS	96.953,56	0,00	0,00	0,00	96.953,56	142.619,16	0,00	0,00	0,00	142.619,16	239.572,72
SECRETARIA DE COMPRAS E CONTROLE	34.956,01	0,00	0,00	0,00	34.956,01	81.835,24	0,00	0,00	0,00	81.835,24	116.791,25
SECRETARIA DE INDÚSTRIA, COMÉRCIO E TURISMO	120.887,49	0,00	0,00	0,00	120.887,49	51.778,15	0,00	0,00	0,00	51.778,15	172.665,64
SECRETARIA DE EDUCAÇÃO, CULTURA E ESPORTES	20.994,84	93,29	0,00	0,00	21.088,13	208.532,33	0,36	0,00	0,00	208.533,83	229.621,96
SECRETARIA DE PROMOÇÃO SOCIAL	131.707,07	17.500,12	17.500,00	0,00	131.707,19	156.981,77	96.249,45	96.249,45	0,00	156.981,77	288.688,96
SECRETARIA DE AGRICULTURA E MEIO AMBIENTE	344,64	61.327,50	61.327,50	0,00	344,64	30.379,87	1.707.037,95	393.536,84	0,00	1.343.800,96	1.344.225,62
SECRETARIA DE VIAÇÃO, OBRAS E URBANISMO	123,07	3.300,11	3.300,00	0,00	123,18	0,00	206.855,25	188.143,82	188.143,82	0,00	18.834,55
SECRETARIA DE SAÚDE	735,87	2.155,93	0,00	0,00	2.891,80	0,00	75.290,48	68.988,81	68.988,81	0,00	9.193,47
Órgão NÃO encontrado: 14	411,87	0,00	0,00	0,00	411,87	0,00	0,00	0,00	0,00	0,00	411,87
RESTOS A PAGAR (INTRA-ORÇAMENTÁRIOS) (ii)	0,00	0,00	0,00	0,00	0,00	0,00	0,00	0,00	0,00	0,00	0,00
TOTAL (III) = (i + ii)	607.673,78	97.328,03	95.078,58	0,00	609.923,23	738.765,46	2.139.683,98	746.918,93	0,00	2.131.530,51	2.741.453,74

NEIMAR GRANOSKI
PREFEITO MUNICIPAL

CARLA PRESTES DE OLIVEIRA BONFIM
SECRETARIO DE FINANÇAS

LUCAS DA SILVA FIRME
CONTADOR

MUNICÍPIO DE VIRMOND
RELATÓRIO RESUMIDO DA EXECUÇÃO ORÇAMENTÁRIA
DEMONSTRATIVO DOS RESULTADOS PRIMÁRIO E NOMINAL
ORÇAMENTO FISCAL E DA SEGURIDADE SOCIAL
JANEIRO A DEZEMBRO DE 2022

RREO - ANEXO 6 (LRF, art 53, inciso III) Página: 1 / 2

RECEITAS PRIMÁRIAS	PREVISÃO ATUALIZADA	Até Dezembro / 2022	
		RECEITAS REALIZADAS (a)	RECEITAS REALIZADAS (a)
RECEITAS CORRENTES (I)	28.286.655,92	29.192.880,01	29.192.880,01
Impostos, Taxas e Contribuições de Melhoria	978.880,00	1.342.268,65	1.342.268,65
IPTU	103.880,00	105.346,68	105.346,68
ISS	510.000,00	793.166,31	793.166,31
ITBI	105.000,00	187.850,65	187.850,65
IRRF	130.000,00	39.558,74	39.558,74
Outros Impostos, Taxas e Contribuições de Melhoria	130.000,00	216.346,27	216.346,27
Contribuições	49.000,00	2.909,04	2.909,04
Receita patrimonial	100.000,00	1.026.494,83	1.026.494,83
Aplicações Financeiras (II)	100.000,00	875.984,83	875.984,83
Outras Receitas Patrimoniais	0,00	150.510,00	150.510,00
Transferências correntes	27.108.775,92	26.526.774,28	26.526.774,28
Cota-Parte do FPM	11.400.000,00	13.175.493,44	13.175.493,44
Cota-Parte do ICMS	4.800.000,00	4.891.693,61	4.891.693,61
Cota-Parte do IPVA	320.000,00	531.620,92	531.620,92
Cota-Parte do ITR	80.000,00	27.603,99	27.603,99
Transferências da LC 87/1996	0,00	0,00	0,00
Transferências da LC 61/1989	80.000,00	55.807,32	55.807,32
Transferências do FUNDEB	3.000.000,00	2.815.840,68	2.815.840,68
Outras transferências correntes	7.428.775,92	5.028.714,32	5.028.714,32
Demais receitas correntes	50.000,00	294.433,21	294.433,21
Outras Receitas Financeiras (III)	0,00	9.856,69	9.856,69
Receitas Correntes Restantes	50.000,00	284.576,52	284.576,52
RECEITAS PRIMÁRIAS CORRENTES (IV) = (I - III)	28.186.655,92	28.307.038,49	28.307.038,49
RECEITAS DE CAPITAL (V)	4.025.395,00	1.859.417,86	1.859.417,86
Operações de Crédito (VI)	2.000.000,00	1.000.000,00	1.000.000,00
Amortização de Empréstimos (VII)	0,00	0,00	0,00
Alienação de Bens	1.100.000,00	760.097,86	760.097,86
Receitas de Alienação de Investimentos Temporários (VIII)	0,00	0,00	0,00
Receitas de Alienação de Investimentos Permanentes (IX)	0,00	0,00	0,00
Outras Alienações de Bens	1.100.000,00	760.097,86	760.097,86
Transferências de Capital	925.395,00	99.320,00	99.320,00
Convênios	428.795,00	0,00	0,00
Outras Transferências de Capital	496.600,00	99.320,00	99.320,00
Outras Receitas de Capital	0,00	0,00	0,00
Outras Receitas de Capital Não Primárias (X)	0,00	0,00	0,00
Outras Receitas de Capital Primárias	0,00	0,00	0,00
RECEITAS PRIMÁRIAS DE CAPITAL (XI) = (V - VI - VII - VIII - IX - X)	2.025.395,00	859.417,86	859.417,86
RECEITA PRIMÁRIA TOTAL (XII) = (IV + XI)	30.212.050,92	29.166.456,35	29.166.456,35

DESPESAS PRIMÁRIAS	DOTAÇÃO ATUALIZADA	Até Dezembro / 2022			
		DESPESAS EMPENHADAS	DESPESAS LIQUIDADAS	DESPESAS PAGAS (a)	RESTOS A PAGAR PROCESSADOS PAGOS (b)
DESPESAS CORRENTES (XIII)	28.857.083,65	25.341.558,28	25.191.843,62	25.080.563,22	95.078,58
Pessoal e encargos sociais	13.170.732,06	11.434.194,81	11.434.194,81	11.425.170,34	0,00
Juros e Encargos da Dívida (XIV)	430.000,00	414.956,91	414.956,91	414.956,91	0,00
Outras despesas correntes	15.256.351,59	13.492.406,56	13.342.691,90	13.240.435,97	95.078,58
Transferências Constitucionais e Legais	0,00	0,00	0,00	0,00	0,00
Demais Despesas Correntes	15.256.351,59	13.492.406,56	13.342.691,90	13.240.435,97	95.078,58
DESPESAS PRIMÁRIAS CORRENTES (XV) = (XIII - XIV)	28.427.083,65	24.926.601,37	24.776.886,71	24.665.606,31	95.078,58
DESPESAS DE CAPITAL (XVI)	11.414.548,77	7.134.572,04	5.885.316,47	5.851.516,47	0,00
Investimentos	11.054.548,77	6.805.305,59	5.556.050,02	5.522.250,02	0,00
Inversões financeiras	0,00	0,00	0,00	0,00	0,00
Concessão de Empréstimos e Financiamentos (XVII)	0,00	0,00	0,00	0,00	0,00
Aquisição de Título de Capital já Integralizado (XVIII)	0,00	0,00	0,00	0,00	0,00
Aquisição de Título de Crédito (XIX)	0,00	0,00	0,00	0,00	0,00
Demais inversões financeiras	0,00	0,00	0,00	0,00	0,00
Amortização da Dívida (XX)	360.000,00	329.266,45	329.266,45	329.266,45	0,00
DESPESAS PRIMÁRIAS DE CAPITAL (XXI) = (XVI - XVII - XVIII - XIX - XX)	11.054.548,77	6.805.305,59	5.556.050,02	5.522.250,02	0,00
RESERVA DE CONTINGÊNCIA (XXII)	269.787,77	0,00	0,00	0,00	0,00
DESPESA PRIMÁRIA TOTAL (XXIII) = (XV + XXI + XXII)	39.751.420,19	31.731.906,96	30.332.936,73	30.187.856,33	95.078,58

RESULTADO PRIMÁRIO - Acima da Linha (XXIV) = (XIIa - (XXIIa + XXIIIb + XXIIIc)) (1.863.397,49)

MUNICÍPIO DE VIRMOND
RELATÓRIO RESUMIDO DA EXECUÇÃO ORÇAMENTÁRIA
DEMONSTRATIVO DOS RESULTADOS PRIMÁRIO E NOMINAL
ORÇAMENTO FISCAL E DA SEGURIDADE SOCIAL
JANEIRO A DEZEMBRO DE 2022

RREO - ANEXO 6 (LRF, art 53, inciso III) Página: 2 / 2

META FISCAL PARA O RESULTADO PRIMÁRIO	VALOR CORRENTE
Meta fixada no Anexo de Metas Fiscais da LDO para o exercício de referência	0,00

JUROS NOMINAIS	Até Dezembro / 2022	
	VALOR INCORRIDO	PAGOS
Juros, Encargos e Variações Monetárias Ativos (XXV)	875.984,83	
Juros, Encargos e Variações Monetárias Passivos (XXVI)	164.120,72	

RESULTADO NOMINAL - Acima da Linha (XXVII) = XXIV + (XXV - XXVI) (1.151.533,38)

META FISCAL PARA O RESULTADO NOMINAL	VALOR CORRENTE
Meta fixada no Anexo de Metas Fiscais da LDO para o exercício de referência	0,00

CÁLCULO DO RESULTADO NOMINAL	SALDO	
	Em 31/12/2021 (a)	Até Dezembro / 2022 (b)
DÍVIDA CONSOLIDADA (XXVIII)	2.645.276,96	3.316.010,51
DEDUÇÕES (XXIX)	8.775.443,37	6.971.876,84
Disponibilidade de Caixa	8.775.443,37	6.971.876,84
Disponibilidade de Caixa Bruta	9.480.445,18	8.443.950,00
(-) Restos a Pagar Processados (XXX)	705.001,81	755.003,63
(-) Depósitos Restituíveis e Valores Vinculados	0,00	717.069,53
Demais Haveres Financeiros	0,00	0,00
DÍVIDA CONSOLIDADA LÍQUIDA (XXXI) = (XXVIII - XXIX)	(6.130.166,41)	(3.655.866,33)

RESULTADO NOMINAL - Abaixo da Linha (XXXII) = (XXXIa - XXXIb) (2.474.300,08)

AJUSTES METODOLÓGICOS	Até Dezembro / 2022	
	VALOR	VALOR
VARIACÃO SALDO RPP = (XXXIII) = (XXXa - XXXb)		(50.001,82)
RECEITA DE ALIENAÇÃO DE INVESTIMENTOS PERMANENTES (IX)		0,00
PASSIVOS RECONHECIDOS NA DC (XXXIV)		0,00
OUTROS AJUSTES (XXXV)		0,00

MUNICÍPIO DE VIRMOND
RELATÓRIO RESUMIDO DA EXECUÇÃO ORÇAMENTÁRIA
DEMONSTRATIVO SIMPLIFICADO DO RELATÓRIO RESUMIDO DA EXECUÇÃO ORÇAMENTÁRIA
ORÇAMENTO FISCAL E DA SEGURIDADE SOCIAL
JANEIRO A DEZEMBRO DE 2022

RREO - Anexo 14 (LRF, Art. 48) Página: 1 / 2

BALANÇO ORÇAMENTÁRIO		Até o Bimestre
Previsão Inicial da Receita		27.000.000,00
Previsão Atualizada da Receita		32.312.050,92
Receitas Realizadas		31.052.297,87
Déficit Orçamentário		1.423.832,45
Saldos de Exercícios Anteriores		8.247.637,02
Dotação Inicial		27.000.000,00
Créditos Adicionais		13.541.420,19
Dotação Atualizada		40.541.420,19
Despesas Empenhadas		32.476.130,32
Despesas Liquidadas		31.077.160,09
Despesas Pagas		30.932.079,69
Superávit Orçamentário		0,00

DESPESAS POR FUNÇÃO / SUBFUNÇÃO		Até o Bimestre
Despesas Empenhadas		32.476.130,32
Despesas Liquidadas		31.077.160,09

RECEITA CORRENTE LÍQUIDA - RCL		Até o Bimestre
Receita Corrente Líquida		29.192.880,01
Receita Corrente Líquida Ajustada para Cálculo dos Limites de Endividamento		28.682.880,01
Receita Corrente Líquida Ajustada para Cálculo dos Limites da Despesa com Pessoal		28.682.880,01

RECEITAS E DESPESAS DO REGIME PRÓPRIO DE PREVIDÊNCIA DOS SERVIDORES		Até o Bimestre
Fundo em Capitalização (PLANO PREVIDENCIÁRIO)		
Receitas Previdenciárias Realizadas		0,00
Despesas Previdenciárias Empenhadas		0,00
Despesas Previdenciárias Liquidadas		0,00
Despesas Previdenciárias Pagas		0,00
Resultado Previdenciário		0,00
Fundo em Repartição (PLANO FINANCEIRO)		
Receitas Previdenciárias Realizadas		0,00
Despesas Previdenciárias Empenhadas		0,00
Despesas Previdenciárias Liquidadas		0,00
Despesas Previdenciárias Pagas		0,00
Resultado Previdenciário		0,00

RESULTADO NOMINAL E PRIMÁRIO	Meta fixada no anexo de metas fiscais da LDO (a)	Resultado apurado até o bimestre (b)	% em relação a meta (b/a)
Resultado Nominal	0,00	(1.151.533,38)	0,00 %
Resultado Primário	0,00	(1.863.397,49)	0,00 %

MOVIMENTAÇÃO DOS RESTOS A PAGAR	Inscrição	Cancelamento até o bimestre	Pagamento até o bimestre	Saldo
RESTOS A PAGAR PROCESSADOS				
Poder Executivo	705.001,81	0,00	95.078,58	609.923,23
Poder Legislativo	0,00	0,00	0,00	0,00
RESTOS A PAGAR NÃO-PROCESSADOS				
Poder Executivo	2.878.449,44	0,00	746.918,93	2.131.530,51
Poder Legislativo	0,00	0,00	0,00	0,00
TOTAL	3.583.451,25	0,00	841.997,51	2.741.453,74

DESPESAS COM MANUTENÇÃO E DESENVOLVIMENTO DO ENSINO - MDE	Valor apurado até o bimestre	Limites constitucionais anuais	
		% Mínimo a aplicar no exercício	% Aplicado até o bimestre
Mínimo Anual de 25% dos Impostos na Manutenção e Desenvolvimento do Ensino - MDE	6.531.286,41	25% / 18%	27,06
Mínimo Anual de 70% do FUNDEB na Remuneração dos Profissionais da Educação Básica	2.191.822,35	70%	77,37

RECEITAS DE OPERAÇÕES DE CRÉDITO E DESPESAS DE CAPITAL	Valor apurado até o bimestre	Saldo a realizar
Receita de Operações de Crédito	1.000.000,00	1.000.000,00
Despesa de Capital Líquida	7.134.572,04	4.279.976,73

PROJEÇÃO ATUARIAL DOS REGIMES DE PREVIDÊNCIA	Exercício em Referência	10º Exercício	20º Exercício	35º Exercício
Fundo em Capitalização (Plano Previdenciário)				
Receitas Previdenciárias	0,00	0,00	0,00	0,00
Despesas Previdenciárias	0,00	0,00	0,00	0,00
Resultado Previdenciário	0,00	0,00	0,00	0,00
Fundo em Repartição (Plano Financeiro)				
Receitas Previdenciárias	0,00	0,00	0,00	0,00
Despesas Previdenciárias	0,00	0,00	0,00	0,00
Resultado Previdenciário	0,00	0,00	0,00	0,00

MUNICÍPIO DE VIRMOND
RELATÓRIO RESUMIDO DA EXECUÇÃO ORÇAMENTÁRIA
DEMONSTRATIVO SIMPLIFICADO DO RELATÓRIO RESUMIDO DA EXECUÇÃO ORÇAMENTÁRIA
ORÇAMENTO FISCAL E DA SEGURIDADE SOCIAL
JANEIRO A DEZEMBRO DE 2022

RREO - Anexo 14 (LRF, Art. 48) Página: 2 / 2

RECEITA DA ALIENAÇÃO DE ATIVOS E APLICAÇÃO DOS RECURSOS	Valor apurado até o bimestre	Saldo a realizar
Receita de Capital Resultante da Alienação de Ativos	760.097,86	339.902,14
Aplicação dos Recursos da Alienação de Ativos	752.000,00	211.935,14

DESPESAS COM AÇÕES E SERVIÇOS PÚBLICOS DE SAÚDE	Valor apurado até o bimestre	Limites constitucionais anuais	
		% Mínimo a aplicar no exercício	% Aplicado até o bimestre
Despesas Próprias com Ações e Serviços Públicos de Saúde	3.972.937,31	15%	17,45

DESPESAS DE CARÁTER CONTINUADO DERIVADAS DE PPP	Valor apurado no Exercício Corrente
Total das Despesas/RCL (%)	

NEIMAR GRANOSKI CARLA PRESTES DE OLIVEIRA BONFIM LUCAS DA SILVA FIRME
PREFEITO MUNICIPAL SECRETARIO DE FINANÇAS CONTADOR

CONSOLIDADO
RELATÓRIO RESUMIDO DA EXECUÇÃO ORÇAMENTÁRIA
BALANÇO ORÇAMENTÁRIO - DESPESA
ORÇAMENTO FISCAL E DA SEGURIDADE SOCIAL
NOVEMBRO A DEZEMBRO DE 2022

RREO - Anexo 1 (LRF, Art. 52, inciso I, alíneas "a" e "b" do inciso II) Página: 1 / 1

DESPESAS	Dotação inicial (d)	Dotação atualizada (e)	DESPESAS EMPENHADAS		Saldo (g) = (e-f)	DESPESAS LIQUIDADAS		Saldo (i) = (e-h)	Despesa paga até o bimestre (j)	Inscritas em restos a pagar não
			No bimestre	Até bimestre (f)		No bimestre	Até bimestre (h)			
DESPESAS (EXCETO INTRA-ORÇAMENTÁRIAS) (VII)	42.980.000,00	65.022.784,77	8.781.074,82	60.615.343,01	4.407.441,76	11.109.415,93	56.065.172,76	8.957.612,01	54.479.734,85	4.550.170,25
DESPESAS CORRENTES	35.756.420,00	47.858.717,67	8.344.538,82	45.384.148,01	2.274.588,76	9.692.864,44	44.954.912,67	2.703.805,00	43.758.732,40	429.236,24
PESSOAL E ENCARGOS SOCIAIS	18.322.160,00	21.707.531,91	4.759.650,46	20.690.584,71	1.016.947,20	4.759.650,46	20.690.584,71	1.016.947,20	20.690.584,71	0,00
JUROS E ENCARGOS DA DÍVIDA	570.000,00	720.227,57	104.999,97	716.825,94	3.401,63	104.999,97	716.825,94	3.401,63	716.825,94	0,00
OUTRAS DESPESAS CORRENTES	16.864.260,00	25.230.958,19	3.479.888,39	23.976.738,26	1.254.219,93	4.829.214,01	23.947.502,02	1.683.466,17	22.351.321,75	429.236,24
DESPESAS DE CAPITAL	7.013.580,00	17.154.067,10	436.536,00	15.231.194,10	1.922.873,00	1.416.551,49	11.110.260,09	6.043.807,01	10.721.002,45	4.120.934,01
INVESTIMENTOS	5.993.580,00	16.119.167,10	255.564,82	14.202.077,04	1.917.090,06	1.235.580,11	10.081.143,03	6.038.024,07	9.691.885,39	4.120.934,01
INVERSÕES FINANCEIRAS	20.000,00	5.500,00	0,00	0,00	0,00	0,00	5.500,00	0,00	0,00	0,00
AMORTIZAÇÃO DA DÍVIDA	1.000.000,00	1.029.400,00	180.971,38	1.029.117,06	282,94	180.971,38	1.029.117,06	282,94	1.029.117,06	0,00
RESERVA DE CONTINGÊNCIA	210.000,00	210.000,00	0,00	0,00	210.000,00	0,00	210.000,00	0,00	0,00	0,00
DESPESAS INTRA-ORÇAMENTÁRIAS (IX)	0,00	0,00	0,00	0,00	0,00	0,00	0,00	0,00	0,00	0,00
SUBTOTAL DAS DESPESAS (X) = (VII + IX)	42.980.000,00	65.022.784,77	8.781.074,82	60.615.343,01	4.407.441,76	11.109.415,93	56.065.172,76	8.957.612,01	54.479.734,85	4.550.170,25
AMORTIZAÇÃO DA DÍVIDA - REFINANCIAMENTO (XI)	0,00	0,00	0,00	0,00	0,00	0,00	0,00	0,00	0,00	0,00
Amortização da Dívida Interna	0,00	0,00	0,00	0,00	0,00	0,00	0,00	0,00	0,00	0,00
Dívida Mobiliária	0,00	0,00	0,00	0,00	0,00	0,00	0,00	0,00	0,00	0,00
Outras Dívidas	0,00	0,00	0,00	0,00	0,00	0,00	0,00	0,00	0,00	0,00
Amortização da Dívida Externa	0,00	0,00	0,00	0,00	0,00	0,00	0,00	0,00	0,00	0,00
Dívida Mobiliária	0,00	0,00	0,00	0,00	0,00	0,00	0,00	0,00	0,00	0,00
Outras Dívidas	0,00	0,00	0,00	0,00	0,00	0,00	0,00	0,00	0,00	0,00
TOTAL DAS DESPESAS (XII) = (X + XI)	42.980.000,00	65.022.784,77	8.781.074,82	60.615.343,01	4.407.441,76	11.109.415,93	56.065.172,76	8.957.612,01	54.479.734,85	4.550.170,25
RESERVA DO RPPS	0,00	0,00	0,00	0,00	0,00	0,00	0,00	0,00	0,00	0,00
SUPERÁVIT (XIII)	0,00	0,00	920.671,50	0,00	0,00	0,00	0,00	0,00	1.572.419,83	0,00
TOTAL COM SUPERÁVIT (XIV) = (XII + XIII)	42.980.000,00	65.022.784,77	9.701.746,32	60.615.343,01	4.407.441,76	11.109.415,93	56.065.172,76	8.957.612,01	56.052.154,68	4.550.170,25

CONSOLIDADO
RELATÓRIO RESUMIDO DA EXECUÇÃO ORÇAMENTÁRIA
BALANÇO ORÇAMENTÁRIO - RECEITAS
ORÇAMENTO FISCAL E DA SEGURIDADE SOCIAL
NOVEMBRO A DEZEMBRO DE 2022

RREO - Anexo 1 (LRF, Art. 52, inciso I, alíneas "a" e "b" do inciso II) Página: 1 / 2

RECEITAS	Previsão Inicial	Previsão atualizada(a)	Receitas realizadas				Saldo a realizar (a - c)
			No bimestre (b)	% (b/a)	Até o bimestre	% (c/a)	
RECEITAS (EXCETO INTRA-ORÇAMENTÁRIAS) (I)	42.980.000,00	57.387.190,13	9.701.746,32	16,91	56.052.154,68	97,67	1.335.035,45
RECEITAS CORRENTES	39.478.270,00	47.944.297,29	8.831.599,58	18,42	49.499.886,88	103,24	(1.555.589,59)
IMPOSTOS, TAXAS E CONTRIBUIÇÕES DE MELHORIA	3.620.010,00	4.478.010,00	796.285,76	17,78	3.758.813,81	83,94	719.196,19
IMPOSTOS	3.592.670,00	4.450.670,00	790.938,85	17,77	3.703.696,20	83,22	746.973,80
TAXAS	27.340,00	27.340,00	5.346,91	19,56	55.117,61	201,60	(27.777,61)
CONTRIBUIÇÃO DE MELHORIA	0,00	0,00	0,00	0,00	0,00	0,00	0,00
CONTRIBUIÇÕES	371.770,00	371.770,00	67.872,69	18,26	346.635,29	93,24	25.134,71
CONTRIBUIÇÕES SOCIAIS	0,00	0,00	0,00	0,00	0,00	0,00	0,00
CONTRIBUIÇÃO PARA O CUSTEIO DO SERVIÇO DE	371.770,00	371.770,00	67.872,69	18,26	346.635,29	93,24	25.134,71
RECEITA PATRIMONIAL	90.850,00	1.027.453,29	225.934,02	21,99	1.510.218,11	146,99	(482.764,82)
EXPLORAÇÃO DO PATRIMÔNIO IMOBILIÁRIO DO	24.040,00	27.040,00	0,00	0,00	21.561,67	79,74	5.478,33
VALORES MOBILIÁRIOS	66.810,00	1.000.413,29	225.934,02	22,58	1.488.656,44	148,80	(488.243,15)
DELEGAÇÃO DE SERVIÇOS PÚBLICOS MEDIANTE	0,00	0,00	0,00	0,00	0,00	0,00	0,00
EXPLORAÇÃO DE RECURSOS NATURAIS	0,00	0,00	0,00	0,00	0,00	0,00	0,00
EXPLORAÇÃO DO PATRIMÔNIO INTANGÍVEL	0,00	0,00	0,00	0,00	0,00	0,00	0,00
CESSÃO DE DIREITOS	0,00	0,00	0,00	0,00	0,00	0,00	0,00
DEMAIS RECEITAS PATRIMONIAIS	0,00	0,00	0,00	0,00	0,00	0,00	0,00
RECEITA AGROPECUÁRIA	105.500,00	214.500,00	26.988,89	12,58	240.206,07	111,98	(25.706,07)
RECEITA AGROPECUÁRIA	105.500,00	214.500,00	26.988,89	12,58	240.206,07	111,98	(25.706,07)
RECEITA INDUSTRIAL	0,00	0,00	0,00	0,00	0,00	0,00	0,00
RECEITA INDUSTRIAL	0,00	0,00	0,00	0,00	0,00	0,00	0,00
RECEITA DE SERVIÇOS	5.000,00	5.000,00	0,00	0,00	4.450,00	89,00	550,00
SERVIÇOS ADMINISTRATIVOS E COMERCIAIS	5.000,00	5.000,00	0,00	0,00	4.450,00	89,00	550,00
SERVIÇOS E ATIVIDADES REFERENTES À	0,00	0,00	0,00	0,00	0,00	0,00	0,00
SERVIÇOS E ATIVIDADES REFERENTES À SAÚDE	0,00	0,00	0,00	0,00	0,00	0,00	0,00
SERVIÇOS E ATIVIDADES FINANCEIRAS	0,00	0,00	0,00	0,00	0,00	0,00	0,00
OUTROS SERVIÇOS	0,00	0,00	0,00	0,00	0,00	0,00	0,00
TRANSFERÊNCIAS CORRENTES	35.277.590,00	41.840.014,00	7.698.147,24	18,40	43.617.652,24	104,25	(1.777.638,24)
TRANSFERÊNCIAS DA UNIÃO E DE SUAS	18.398.334,00						

CONSOLIDADO RELATÓRIO RESUMIDO DA EXECUÇÃO ORÇAMENTÁRIA BALANÇO ORÇAMENTÁRIO - RECEITAS ORÇAMENTO FISCAL E DA SEGURIDADE SOCIAL NOVEMBRO A DEZEMBRO DE 2022

RREO - Anexo 1 (LRF, Art. 52, inciso I, alíneas "a" e "b" do inciso II) Página: 2 / 2

Table with columns: RECEITAS, Previsão Inicial, Previsão atualizada(a), Recaudas realizadas (No bimestre, % (b/a), Até o bimestre, % (c/a)), Saldo a realizar (a - c)

CONSOLIDADO RELATÓRIO RESUMIDO DA EXECUÇÃO ORÇAMENTÁRIA DEMONSTRATIVO DAS PARCERIAS PÚBLICO-PRIVADAS ORÇAMENTO FISCAL E DA SEGURIDADE SOCIAL 2022

RREO - Anexo 13 (Lei nº 11.079, de 30.12.2004, arts. 22, 25 e 28) R\$ 1,00 Página: 1 / 1

Table with columns: IMPACTOS DAS CONTRATAÇÕES DE PPP, SALDO TOTAL EM 31 DE DEZEMBRO DO EXERCÍCIO ANTERIOR (a), SALDO FINAL (Até o bimestre (b))

Table with columns: DESPESAS DE PPP, EXERCÍCIO ANTERIOR, EXERCÍCIO CORRENTE (EC), 2023, 2024, 2025, 2026, 2027, 2028, 2029, 2030, 2031

Nota:

CONSOLIDADO RELATÓRIO DE GESTÃO FISCAL - CONSOLIDADO DEMONSTRATIVO DA DESPESA COM PESSOAL ORÇAMENTO FISCAL E DA SEGURIDADE SOCIAL JANEIRO/2022 A DEZEMBRO/2022

RGF - ANEXO I (LRF, art. 55, inciso I, alínea "a") Página: 1 / 2

Table with columns: DESPESA COM PESSOAL, LIQUIDADAS, INSCRITAS EM RESTOS A PAGAR NÃO PROCESSADOS (b), APURAÇÃO DO CUMPRIMENTO DO LIMITE LEGAL, VALOR, % SOBRE A RCL AJUSTADA

CONSOLIDADO RELATÓRIO DE GESTÃO FISCAL - CONSOLIDADO DEMONSTRATIVO DA DESPESA COM PESSOAL ORÇAMENTO FISCAL E DA SEGURIDADE SOCIAL JANEIRO/2022 A DEZEMBRO/2022

RGF - ANEXO I (LRF, art. 55, inciso I, alínea "a") Página: 2 / 2

Table with columns: DESPESA COM PESSOAL, LIQUIDADAS, INSCRITAS EM RESTOS A PAGAR NÃO PROCESSADOS (b)

CONSOLIDADO RELATÓRIO RESUMIDO DA EXECUÇÃO ORÇAMENTÁRIA DEMONSTRATIVO DA EXECUÇÃO DAS DESPESAS POR FUNÇÃO E SUBFUNÇÃO ORÇAMENTO FISCAL E DA SEGURIDADE SOCIAL NOVEMBRO A DEZEMBRO DE 2022

RREO - Anexo 2 (LRF, Art. 52, inciso II, alínea "c") Página: 1 / 2

Table with columns: FUNÇÃO/SUBFUNÇÃO, DOTACÃO INICIAL, DOTACÃO ATUALIZADA (a), DESPESAS EMPENHADAS (No bimestre, Até o bimestre, % (dotal b)), SALDO (c) = (a-b), DESPESAS LIQUIDADAS (No bimestre, Até o bimestre, % (dotal d)), SALDO (e) = (a-d), INSCRITAS EM RESTOS A PAGAR NÃO PROCESSADOS (f)

CONSOLIDADO RELATÓRIO RESUMIDO DA EXECUÇÃO ORÇAMENTÁRIA DEMONSTRATIVO DA EXECUÇÃO DAS DESPESAS POR FUNÇÃO E SUBFUNÇÃO ORÇAMENTO FISCAL E DA SEGURIDADE SOCIAL NOVEMBRO A DEZEMBRO DE 2022

RREO - Anexo 2 (LRF, Art. 52, inciso II, alínea "c") Página: 2 / 2

Table with columns: FUNÇÃO/SUBFUNÇÃO, DOTACÃO INICIAL, DOTACÃO ATUALIZADA (a), DESPESAS EMPENHADAS (No bimestre, Até o bimestre, % (dotal b)), SALDO (c) = (a-b), DESPESAS LIQUIDADAS (No bimestre, Até o bimestre, % (dotal d)), SALDO (e) = (a-d), INSCRITAS EM RESTOS A PAGAR NÃO PROCESSADOS (f)

CONSOLIDADO RELATÓRIO RESUMIDO DA EXECUÇÃO ORÇAMENTÁRIA DEMONSTRATIVO DA RECEITA CORRENTE LÍQUIDA ORÇAMENTO FISCAL E DA SEGURIDADE SOCIAL JANEIRO A DEZEMBRO DE 2022

LRF, Art. 53, inciso I - Anexo III Página: 1 / 2

Table with columns: ESPECIFICAÇÃO, EVOLUÇÃO DA RECEITA REALIZADA NOS ÚLTIMOS 12 MESES (01/2022, 02/2022, 03/2022, 04/2022, 05/2022, 06/2022, 07/2022, 08/2022, 09/2022, 10/2022, 11/2022, 12/2022), TOTAL, Previsão atualizada 2022

CONSOLIDADO RELATÓRIO RESUMIDO DA EXECUÇÃO ORÇAMENTÁRIA DEMONSTRATIVO DA RECEITA CORRENTE LÍQUIDA ORÇAMENTO FISCAL E DA SEGURIDADE SOCIAL JANEIRO A DEZEMBRO DE 2022

LRF, Art. 53, inciso I - Anexo III Página: 2 / 2

Table with columns: ESPECIFICAÇÃO, EVOLUÇÃO DA RECEITA REALIZADA NOS ÚLTIMOS 12 MESES (01/2022, 02/2022, 03/2022, 04/2022, 05/2022, 06/2022, 07/2022, 08/2022, 09/2022, 10/2022, 11/2022, 12/2022), TOTAL, Previsão atualizada 2022

CONSOLIDADO
RELATÓRIO RESUMIDO DA EXECUÇÃO ORÇAMENTÁRIA
DEMONSTRATIVO DAS RECEITAS E DESPESAS COM MANUTENÇÃO E DESENVOLVIMENTO DO ENSINO - MDE
ORÇAMENTO FISCAL E DA SEGURIDADE SOCIAL
NOVEMBRO A DEZEMBRO DE 2022

RREO - ANEXO 8 (LDB, art.72) Página: 1 / 4

RECEITA RESULTANTE DE IMPOSTOS (Arts. 212 e 212-A da Constituição Federal)		
RECEITA RESULTANTE DE IMPOSTOS	PREVISÃO ATUALIZADA (a)	RECEITAS REALIZADAS
		Até bimestre (b)
1 - RECEITA DE IMPOSTOS	4.450.670,00	3.703.696,20
1.1 - Receitas resultantes do imposto sobre a propriedade predial e territorial urbana - IPTU	383.090,00	409.194,51
1.2 - Receita resultante do imposto sobre transmissão inter vivos - ITBI	1.425.730,00	1.464.271,42
1.3 - Receita resultante do imposto sobre serviços de qualquer natureza - ISS	1.873.360,00	874.836,48
1.4 - Receita resultante do imposto de renda retido na fonte - IRRF	768.490,00	955.393,79
2 - RECEITAS DE TRANSFERÊNCIAS CONSTITUCIONAIS E LEGAIS	35.679.200,00	38.475.759,54
2.1 - Cota-parte FPM	19.409.490,00	21.504.233,72
2.1.1 - Parcela referente à CF, art. 159, I, alínea b	17.693.340,00	19.684.547,52
2.1.2 - Parcela referente à CF, art. 159, I, alíneas d e e	1.716.150,00	1.819.686,20
2.2 - Cota-parte ICMS	13.734.680,00	14.553.100,14
2.3 - Cota-Parte IPI-Exportação	187.840,00	166.997,25
2.4 - Cota-parte ITR	963.190,00	815.595,71
2.5 - Cota-parte IPVA	1.384.000,00	1.435.832,72
2.6 - Cota-Parte IOF-Ouro	0,00	0,00
2.7 - Compensações Financeiras Provenientes de Impostos e Transferências Constitucionais	0,00	0,00
3 - TOTAL DA RECEITA RESULTANTE DE IMPOSTOS (1 + 2)	40.129.870,00	42.179.455,74
4 - TOTAL DESTINADO AO FUNDEB - 20% DE ((2.1.1) + (2.2) + (2.3) + (2.4) + (2.5))	6.792.610,00	7.331.214,67
5 - VALOR MÍNIMO A SER APLICADO ALEM DO VALOR DESTINADO AO FUNDEB - 5% DE ((2.1.1) + (2.2) + (2.3) + (2.4) + (2.5)) + 25% DE ((1.1) + (1.2) + (1.3) + (1.4) + (2.1.2) + (2.6) + (2.7))	3.239.857,50	3.213.649,27

FUNDEB		
RECEITAS RECEBIDAS DO FUNDEB NO EXERCÍCIO	PREVISÃO ATUALIZADA (a)	RECEITAS REALIZADAS
		Até bimestre (b)
6 - RECEITAS RECEBIDAS DO FUNDEB	5.547.000,00	5.247.981,24
6.1 - FUNDEB - Impostos e Transferências de Impostos	5.547.000,00	5.247.981,24
6.1.1 - Principal	5.544.000,00	5.205.310,40
6.1.2 - Rendimentos de Aplicação Financeira	3.000,00	42.670,84
6.2 - FUNDEB - Complementação da União - VAAF	0,00	0,00
6.2.1 - Principal	0,00	0,00
6.2.2 - Rendimentos de Aplicação Financeira	0,00	0,00
6.3 - FUNDEB - Complementação da União - VAAT	0,00	0,00
6.3.1 - Principal	0,00	0,00
6.3.2 - Rendimentos de Aplicação Financeira	0,00	0,00
7 - RESULTADO LÍQUIDO DAS TRANSFERÊNCIAS DO FUNDEB (6.1.1 - 4)	(1.248.610,00)	(2.125.904,27)

RECURSOS RECEBIDOS EM EXERCÍCIOS ANTERIORES E NÃO UTILIZADOS (SUPERÁVIT)		Valor
8 - TOTAL DOS RECURSOS DE SUPERÁVIT		0,00
8.1 - SUPERÁVIT DO EXERCÍCIO IMEDIATAMENTE ANTERIOR		0,00
8.2 - SUPERÁVIT RESIDUAL DE OUTROS EXERCÍCIOS		0,00
9 - TOTAL DOS RECURSOS DO FUNDEB DISPONÍVEIS PARA UTILIZAÇÃO (6 + 8)		5.247.981,24

DESPESAS COM RECURSOS DO FUNDEB (Por Área de Atuação)6	DOTAÇÃO ATUALIZADA (c)	DESPESAS EMPENHADAS Até o Bimestre (d)	DESPESAS LIQUIDADAS Até o Bimestre (e)	DESPESAS PAGAS Até o Bimestre (f)	INSCRITAS EM RESTOS A PAGAR NÃO PROCESSADOS (g)
10 - PROFISSIONAIS DA EDUCAÇÃO BÁSICA	5.193.500,00	5.120.741,99	5.120.741,99	5.120.741,99	0,00
10.1 - Educação Infantil	1.675.400,00	1.635.505,29	1.635.505,29	1.635.505,29	0,00
10.1.1 - Creche	942.700,00	912.490,76	912.490,76	912.490,76	0,00
10.1.2 - Pré-escola	732.700,00	723.014,53	723.014,53	723.014,53	0,00
10.2 - Ensino Fundamental	3.518.100,00	3.485.236,70	3.485.236,70	3.485.236,70	0,00
11 - OUTRAS DESPESAS	231.800,00	116.216,17	116.216,17	116.216,17	0,00
11.1 - Educação Infantil	0,00	0,00	0,00	0,00	0,00
11.1.1 - Creche	0,00	0,00	0,00	0,00	0,00
11.1.2 - Pré-escola	0,00	0,00	0,00	0,00	0,00
11.2 - Ensino Fundamental	231.800,00	116.216,17	116.216,17	116.216,17	0,00
12 - TOTAL DAS DESPESAS COM RECURSOS DO FUNDEB (10 + 11)	5.425.300,00	5.236.958,16	5.236.958,16	5.236.958,16	0,00

CONSOLIDADO
RELATÓRIO RESUMIDO DA EXECUÇÃO ORÇAMENTÁRIA
DEMONSTRATIVO DAS RECEITAS E DESPESAS COM MANUTENÇÃO E DESENVOLVIMENTO DO ENSINO - MDE
ORÇAMENTO FISCAL E DA SEGURIDADE SOCIAL
NOVEMBRO A DEZEMBRO DE 2022

RREO - ANEXO 8 (LDB, art.72) Página: 2 / 4

INDICADORES DO FUNDEB					
DESPESAS CUSTEADAS COM RECEITAS DO FUNDEB RECEBIDAS NO EXERCÍCIO	DESPESAS EMPENHADAS Até o Bimestre (d)	DESPESAS LIQUIDADAS Até o Bimestre (e)	DESPESAS PAGAS Até o Bimestre (f)	INSCRITAS EM RESTOS A PAGAR NÃO PROCESSADOS (g)	INSCRITAS EM RESTOS A PAGAR NÃO PROCESSADOS (SEM DISPONIBILIDADE DE CAIXA) (h)
13 - Total das Despesas do FUNDEB com Profissionais da Educação Básica	5.119.252,03	5.119.252,03	5.119.252,03	0,00	0,00
14 - Total das Despesas custeadas com FUNDEB - Impostos e Transferências de Impostos	5.236.958,96	5.236.958,96	5.236.958,96	0,00	0,00
15 - Total das Despesas custeadas com FUNDEB - Complementação da União - VAAF	0,00	0,00	0,00	0,00	0,00
16 - Total das Despesas custeadas com FUNDEB - Complementação da União - VAAT	0,00	0,00	0,00	0,00	0,00
17 - Total das Despesas custeadas com FUNDEB - Complementação da União - VAAT Aplicadas na Educação Infantil	0,00	0,00	0,00	0,00	0,00
18 - Total das Despesas custeadas com FUNDEB - Complementação da União - VAAT Aplicadas em Despesa de Capital	0,00	0,00	0,00	0,00	0,00

INDICADORES - Art. 212-A, inciso XI e § 3º - Constituição Federal7	VALOR EXIGIDO (i)	VALOR APLICADO (j)	VALOR CONSIDERADO APOÓS DEDUÇÕES (k)	% APLICADO (l)
19 - Mínimo de 70% do FUNDEB na Remuneração dos Profissionais da Educação Básica	3.673.586,87	5.119.252,03	5.119.252,03	97,55
20 - Percentual de 50% da Complementação da União ao FUNDEB (VAAT) na Educação Infantil	0,00	0,00	0,00	0,00
21 - Mínimo de 15% da Complementação da União ao FUNDEB - VAAT em Despesas de Capital	0,00	0,00	0,00	0,00

INDICADOR - Art.25, § 3º - Lei nº 14.113, de 2020 - (Máximo de 10% de Superávit)8	VALOR MÁXIMO PERMITIDO (m)	VALOR NÃO APLICADO NO EXERCÍCIO ANTERIOR (n)	VALOR NÃO APLICADO APOÓS AJUSTE (o)	% NÃO APLICADO (p)
22 - Total da Receita Recebida e não Aplicada no Exercício	524.798,12	11.022,28	11.022,28	0,21

INDICADOR - Art.25, § 3º - Lei nº 14.113, de 2020 - (Aplicação do Superávit de Exercício Anterior)9	VALOR DE SUPERÁVIT PERMITIDO NO EXERCÍCIO ANTERIOR (q)	VALOR NÃO APLICADO NO EXERCÍCIO ANTERIOR (r)	VALOR DE SUPERÁVIT APLICADO ATÉ O PRIMEIRO QUADRIMESTRE (s)	VALOR APLICADO ATÉ O PRIMEIRO QUADRIMESTRE QUE INTEGRARA O LIMITE CONSTITUCIONAL (t)	VALOR APLICADO APOÓS O PRIMEIRO QUADRIMESTRE (u)	VALOR NÃO APLICADO (v)
23 - Total das Despesas custeadas com Superávit do FUNDEB	447.908,10	14.314,05	0,00	0,00	0,00	14.314,05
23.1 - Total das Despesas custeadas com FUNDEB - Impostos e Transferências de Impostos	446.476,69	0,00	0,00	0,00	0,00	0,00
23.2 - Total das Despesas custeadas com FUNDEB - Complementação da União (VAAF + VAAT)	1.431,41	14.314,05	0,00	0,00	0,00	14.314,05

DESPESAS COM MANUTENÇÃO E DESENVOLVIMENTO DO ENSINO - MDE - CUSTEADAS COM RECEITA DE IMPOSTOS (EXCETO FUNDEB)					
DESPESAS COM AÇÕES TÍPICAS DE MDE - RECEITAS DE IMPOSTOS - EXCETO FUNDEB (Por Área de Atuação)6	DOTAÇÃO ATUALIZADA (c)	DESPESAS EMPENHADAS Até o Bimestre (d)	DESPESAS LIQUIDADAS Até o Bimestre (e)	DESPESAS PAGAS Até o Bimestre (f)	INSCRITAS EM RESTOS A PAGAR NÃO PROCESSADOS (g)
24 - EDUCAÇÃO INFANTIL	449.955,00	439.457,33	380.625,58	350.354,48	58.831,75
24.1 - Creche	297.950,00	290.385,44	287.115,73	276.484,25	3.269,71
24.2 - Pré-escola	152.005,00	149.071,89	93.509,85	73.870,23	55.562,04
25 - ENSINO FUNDAMENTAL	3.431.252,46	3.468.364,20	3.355.883,29	3.249.245,86	112.480,91
26 - TOTAL DAS DESPESAS COM AÇÕES TÍPICAS DE MDE (24 + 25)	3.881.207,46	3.907.821,53	3.736.508,87	3.599.600,34	171.312,66

APURAÇÃO DAS DESPESAS PARA FINS DE LIMITE MÍNIMO CONSTITUCIONAL				Valor
27 - TOTAL DAS DESPESAS DE MDE CUSTEADAS COM RECURSOS DE IMPOSTOS (FUNDEB E RECEITA DE IMPOSTOS) = (L14)(d ou e) + L26(d ou e)				9.144.780,49
28 - RESULTADO LÍQUIDO DAS TRANSFERÊNCIAS DO FUNDEB = (L7)				(2.125.904,27)
29 - RESTOS A PAGAR NÃO PROCESSADOS INSCRITOS NO EXERCÍCIO SEM DISPONIBILIDADE FINANCEIRA DE RECURSOS DO FUNDEB IMPOSTOS4 = (L14h)				0,00
30 - RESTOS A PAGAR NÃO PROCESSADOS INSCRITOS NO EXERCÍCIO SEM DISPONIBILIDADE FINANCEIRA DE RECURSOS DE IMPOSTOS4 e 7				0,00
31 - (i) CANCELAMENTO, NO EXERCÍCIO, DE RESTOS A PAGAR INSCRITOS COM DISPONIBILIDADE FINANCEIRA DE RECURSOS DE IMPOSTOS VINCULADOS AO ENSINO = (L34.1(ac) + L34.2(ac))				203,42
32 - TOTAL DAS DESPESAS PARA FINS DE LIMITE (27 - (28 + 29 + 30 + 31))				11.270.481,34

APURAÇÃO DO LIMITE MÍNIMO CONSTITUCIONAL 2 e 5			
	VALOR EXIGIDO (x)	VALOR APLICADO (w)	% APLICADO (y)
33 - APLICAÇÃO EM MDE SOBRE A RECEITA RESULTANTE DE IMPOSTOS	10.544.863,94	11.270.481,34	26,72

CONSOLIDADO
RELATÓRIO RESUMIDO DA EXECUÇÃO ORÇAMENTÁRIA
DEMONSTRATIVO DAS RECEITAS E DESPESAS COM MANUTENÇÃO E DESENVOLVIMENTO DO ENSINO - MDE
ORÇAMENTO FISCAL E DA SEGURIDADE SOCIAL
NOVEMBRO A DEZEMBRO DE 2022

RREO - ANEXO 8 (LDB, art.72) Página: 3 / 4

RESTOS A PAGAR INSCRITOS EM EXERCÍCIOS ANTERIORES COM DISPONIBILIDADE FINANCEIRA DE RECURSOS DE IMPOSTOS E DO FUNDEB 8	SALDO INICIAL (z)	RP LIQUIDADOS (aa)	RP PAGOS (ab)	RP CANCELADOS (ac)	SALDO FINAL (ad)
34 - RESTOS A PAGAR DE DESPESAS COM MDE	1.170.032,29	896.721,29	1.139.289,76	203,42	30.539,11
34.1 - Executadas com Recursos de Impostos e Transferências de Impostos	958.008,84	751.739,43	927.266,31	203,42	30.539,11
34.2 - Executadas com Recursos do FUNDEB - Impostos	212.023,45	144.981,86	212.023,45	0,00	0,00
34.3 - Executadas com Recursos do FUNDEB - Complementação da União (VAAT + VAAF)	0,00	0,00	0,00	0,00	0,00

OUTRAS INFORMAÇÕES PARA CONTROLE		
RECEITAS ADICIONAIS PARA FINANCIAMENTO DO ENSINO	PREVISÃO ATUALIZADA (a)	RECEITAS REALIZADAS
		Até bimestre (b)
35 - RECEITA DE TRANSFERÊNCIAS DO FNDE (INCLUINDO RENDIMENTOS DE APLICAÇÃO FINANCEIRA)	1.167.182,50	1.209.044,18
35.1 - Salário-Educação	361.412,50	371.526,54
35.2 - PDDE	2.500,00	559,85
35.3 - PNAE	103.270,00	85.213,92
35.4 - PNATE	200.000,00	275.882,43
35.5 - Outras Transferências do FNDE	500.000,00	475.861,44
36 - RECEITA DE TRANSFERÊNCIAS DE CONVÊNIO	135.000,00	35,25
37 - RECEITA DE ROYALTIES DESTINADAS À EDUCAÇÃO	0,00	0,00
38 - RECEITA DE OPERAÇÕES DE CRÉDITO VINCULADAS À EDUCAÇÃO	0,00	0,00
39 - OUTRAS RECEITAS PARA FINANCIAMENTO DO ENSINO	0,00	0,00
40 - TOTAL DAS RECEITAS ADICIONAIS PARA FINANCIAMENTO DO ENSINO = (35 + 36 + 37 + 38 + 39)	1.302.182,50	1.209.079,43

DESPESAS CUSTEADAS COM RECEITAS ADICIONAIS PARA FINANCIAMENTO DO ENSINO (Por Área de Atuação)6	DOTAÇÃO ATUALIZADA (c)	DESPESAS EMPENHADAS Até o Bimestre (d)	DESPESAS LIQUIDADAS Até o Bimestre (e)	DESPESAS PAGAS Até o Bimestre (f)	INSCRITAS EM RESTOS A PAGAR NÃO PROCESSADOS (g)
41 - EDUCAÇÃO INFANTIL	0,00	0,00	0,00	0,00	0,00
41.1 - Creche	0,00	0,00	0,00	0,00	0,00
41.2 - Pré-escola	0,00	0,00	0,00	0,00	0,00
42 - ENSINO FUNDAMENTAL	3.730.718,02	3.525.218,00	1.965.352,84	1.960.176,97	1.559.865,16
43 - ENSINO MÉDIO	0,00	0,00	0,00	0,00	0,00
44 - ENSINO SUPERIOR	385.843,58	381.759,39	381.759,39	365.517,60	0,00
45 - ENSINO PROFISSIONAL NÃO INTEGRADO AO ENSINO REGULAR	0,00	0,00	0,00	0,00	0,00
46 - TOTAL DAS DESPESAS CUSTEADAS COM RECEITAS ADICIONAIS PARA FINANCIAMENTO DO ENSINO (41 + 42 + 43 + 44 + 45)	4.116.561,60	3.906.977,39	2.347.112,23	2.325.694,57	1.559.865,16

TOTAL GERAL DAS DESPESAS COM EDUCAÇÃO	DOTAÇÃO ATUALIZADA (c)	DESPESAS EMPENHADAS Até o Bimestre (d)	DESPESAS LIQUIDADAS Até o Bimestre (e)	DESPESAS PAGAS Até o Bimestre (f)	INSCRITAS EM RESTOS A PAGAR NÃO PROCESSADOS (g)
47 - TOTAL GERAL DAS DESPESAS COM EDUCAÇÃO (12 + 26 + 46)	13.423.069,06	13.051.757,08	11.320.579,26	11.162.253,07	1.731.177,82
47.1 - Despesas Correntes	11.813.589,90	10.504.636,43	10.500.406,61	10.430.324,23	4.229,82
47.1.1 - Pessoal Ativo	5.999.350,00	5.846.668,56	5.846.668,56	5.846.668,56	0,00
47.1.2 - Pessoal Inativo	0,00	0,00	0,00	0,00	0,00
47.1.3 - Transferências às instituições comunitárias, confessionais ou filantrópicas sem fins lucrativos	0,00	0,00	0,00	0,00	0,00
47.1.4 - Outras Despesas Correntes	5.814.239,90	4.657.967,87	4.653.738,05	4.583.655,67	4.229,82
47.2 - Despesas de Capital	2.050.315,00	1.910.541,32	297.902,86	297.902,86	1.612.638,46
47.2.1 - Transferências às instituições comunitárias, confessionais ou filantrópicas sem fins lucrativos	0,00	0,00	0,00	0,00	0,00
47.2.2 - Outras Despesas de Capital	2.050.315,00	1.910.541,32	297.902,86	297.902,86	1.612.638,46

CONTROLE DA DISPONIBILIDADE FINANCEIRA E CONCILIAÇÃO BANCÁRIA		FUNDEB (ae)	SALÁRIO EDUCAÇÃO (af)
48 - DISPONIBILIDADE FINANCEIRA EM 31 DE DEZEMBRO DE 2021		212.023,45	441.901,46
49 - (+) INGRESSO DE RECURSOS ATÉ O BIMESTRE (orçamentário)		5.247.981,24	371.526,54
50 - (-) PAGAMENTOS EFETUADOS ATÉ O BIMESTRE (orçamentário e restos a pagar)		5.448.982,41	806.616,57
51 - (-) DISPONIBILIDADE FINANCEIRA ATÉ O BIMESTRE		11.022,28	6.811,43
52 - (+) AJUSTES POSITIVOS (RETENÇÕES E OUTROS VALORES EXTRAORÇAMENTÁRIOS)		0,00	0,00
53 - (-) AJUSTES NEGATIVOS (OUTROS VALORES EXTRAORÇAMENTÁRIOS)		0,00	0,00

CONSOLIDADO
RELATÓRIO RESUMIDO DA EXECUÇÃO ORÇAMENTÁRIA
DEMONSTRATIVO DAS RECEITAS E DESPESAS COM MANUTENÇÃO E DESENVOLVIMENTO DO ENSINO - MDE
ORÇAMENTO FISCAL E DA SEGURIDADE SOCIAL
NOVEMBRO A DEZEMBRO DE 2022

RREO - ANEXO 8 (LDB, art.72) Página: 4 / 4

CONTROLE DA DISPONIBILIDADE FINANCEIRA E CONCILIAÇÃO BANCÁRIA		FUN
---	--	-----

CONSOLIDADO
RELATÓRIO RESUMIDO DA EXECUÇÃO ORÇAMENTÁRIA
DEMONSTRATIVO DOS RESULTADOS PRIMÁRIO E NOMINAL
ORÇAMENTO FISCAL E DA SEGURIDADE SOCIAL
JANEIRO A DEZEMBRO DE 2022

RREO - ANEXO 6 (LRF, art 53, inciso III) Página: 1 / 2

RECEITAS PRIMÁRIAS	PREVISÃO ATUALIZADA	Até Dezembro / 2022	
		RECEITAS REALIZADAS (a)	
RECEITAS CORRENTES (I)	47.944.297,29	49.499.886,88	
Impostos, Taxas e Contribuições de Melhoria	4.478.010,00	3.758.813,81	
IPTU	383.090,00	409.194,51	
ISS	1.873.360,00	874.836,48	
ITBI	1.425.730,00	1.464.271,42	
IRRF	768.490,00	955.393,79	
Outros Impostos, Taxas e Contribuições de Melhoria	27.340,00	55.117,61	
Contribuições	371.770,00	346.635,29	
Receita patrimonial	1.027.453,29	1.510.218,11	
Aplicações Financeiras (II)	1.000.413,29	1.488.656,44	
Outras Receitas Patrimoniais	27.040,00	21.561,67	
Transferências correntes	41.840.014,00	43.617.652,24	
Cota-Parte do FPM	16.170.822,00	17.567.324,51	
Cota-Parte do ICMS	11.171.744,00	11.642.480,28	
Cota-Parte do IPVA	1.164.000,00	1.148.665,97	
Cota-Parte do ITR	876.552,00	652.476,73	
Transferências da LC 87/1996	0,00	0,00	
Transferências da LC 61/1989	150.272,00	133.597,75	
Transferências do FUNDEB	5.544.000,00	5.205.310,40	
Outras transferências correntes	6.762.624,00	7.267.796,60	
Demais receitas correntes	227.050,00	266.567,43	
Outras Receitas Financeiras (III)	0,00	0,00	
Receitas Correntes Restantes	227.050,00	266.567,43	
RECEITAS PRIMÁRIAS CORRENTES (IV) = (I - II - III)	46.943.884,00	48.011.230,44	
RECEITAS DE CAPITAL (V)	9.442.892,84	6.522.267,80	
Operações de Crédito (VI)	2.000.000,00	2.000.000,00	
Amortização de Empréstimos (VII)	0,00	0,00	
Alienação de Bens	0,00	79.290,00	
Recursos de Alienação de Investimentos Temporários (VIII)	0,00	0,00	
Recursos de Alienação de Investimentos Permanentes (IX)	0,00	0,00	
Outras Alienações de Bens	0,00	79.290,00	
Transferências de Capital	7.442.892,84	4.472.977,80	
Convênios	6.513.892,84	3.264.848,43	
Outras Transferências de Capital	929.000,00	1.208.129,37	
Outras Receitas de Capital	0,00	0,00	
Outras Receitas de Capital Não Primárias (X)	0,00	0,00	
Outras Receitas de Capital Primárias	0,00	0,00	
RECEITAS PRIMÁRIAS DE CAPITAL (XI) = (V - VI - VII - IX - X)	7.442.892,84	4.552.267,80	
RECEITA PRIMÁRIA TOTAL (XII) = (IV + XI)	54.386.776,84	52.563.498,24	

DESPESAS PRIMÁRIAS	DOTAÇÃO ATUALIZADA	Até Dezembro / 2022					
		DESPESAS EMPENHADAS	DESPESAS LIQUIDADAS	DESPESAS PAGAS (a)	RESTOS A PAGAR PROCESSADOS PAGOS (b)	RESTOS A PAGAR NÃO PROCESSADOS (c)	
DESPESAS CORRENTES (XIII)	47.658.717,07	45.384.148,91	44.954.912,67	43.758.732,40	1.145.355,02	211.557,63	210.655,63
Pessoal e encargos sociais	21.707.531,91	20.690.584,71	20.690.584,71	20.690.584,71	223.840,13	0,00	0,00
Juros e Encargos da Dívida (XIV)	720.227,57	716.825,94	716.825,94	716.825,94	0,00	0,00	0,00
Outras despesas correntes	25.230.958,19	23.976.738,26	23.547.502,02	22.351.321,75	921.514,89	211.557,63	210.655,63
Transferências Constitucionais e Legais	0,00	0,00	0,00	0,00	0,00	0,00	0,00
Demais Despesas Correntes	25.230.958,19	23.976.738,26	23.547.502,02	22.351.321,75	921.514,89	211.557,63	210.655,63
DESPESAS PRIMÁRIAS CORRENTES (XV) = (XIII - XIV)	46.938.490,10	44.667.322,97	44.238.086,73	43.041.906,46	1.145.355,02	211.557,63	210.655,63
DESPESAS DE CAPITAL (XVI)	17.154.067,10	15.231.194,10	11.110.260,09	10.721.002,45	30.879,39	2.854.067,46	2.823.938,35
Investimentos	16.119.167,10	14.202.077,04	10.081.143,03	9.691.885,39	30.879,39	2.854.067,46	2.823.938,35
Inversões financeiras	5.500,00	0,00	0,00	0,00	0,00	0,00	0,00
Concessão de Empréstimos e Financiamentos (XVII)	0,00	0,00	0,00	0,00	0,00	0,00	0,00
Aquisição de Título de Capital já Integralizado (XVIII)	0,00	0,00	0,00	0,00	0,00	0,00	0,00
Aquisição de Título de Crédito (XIX)	0,00	0,00	0,00	0,00	0,00	0,00	0,00
Demais inversões financeiras	5.500,00	0,00	0,00	0,00	0,00	0,00	0,00
Amortização da Dívida (XX)	1.029.400,00	1.029.117,06	1.029.117,06	1.029.117,06	0,00	0,00	0,00
DESPESAS PRIMÁRIAS DE CAPITAL (XXI) = (XVI - XVII - XVIII - XIX - XX)	16.124.667,10	14.202.077,04	10.081.143,03	9.691.885,39	30.879,39	2.854.067,46	2.823.938,35
RESERVA DE CONTINGÊNCIA (XXII)	210.000,00	0,00	0,00	0,00	0,00	0,00	0,00
DESPESA PRIMÁRIA TOTAL (XXIII) = (XV + XXI + XXII)	63.273.157,20	58.869.400,01	54.319.229,76	52.733.791,85	1.176.234,41	3.065.625,09	3.034.593,98

RESULTADO PRIMÁRIO - Acima da Linha (XXIV) = [XIIa - (XXIIIa + XXIIIb + XXIIIc)] (4.381.122,00)

CONSOLIDADO
RELATÓRIO RESUMIDO DA EXECUÇÃO ORÇAMENTÁRIA
DEMONSTRATIVO DOS RESULTADOS PRIMÁRIO E NOMINAL
ORÇAMENTO FISCAL E DA SEGURIDADE SOCIAL
JANEIRO A DEZEMBRO DE 2022

RREO - ANEXO 6 (LRF, art 53, inciso III) Página: 2 / 2

META FISCAL PARA O RESULTADO PRIMÁRIO		VALOR CORRENTE
Meta fixada no Anexo de Metas Fiscais da LDO para o exercício de referência		1.478.150,00
Até Dezembro / 2022		
JUROS NOMINAIS		VALOR INCORRIDO
Juros, Encargos e Variações Monetárias Ativos (XXV)		1.488.656,44
Juros, Encargos e Variações Monetárias Passivos (XXVI)		716.825,94
RESULTADO NOMINAL - Acima da Linha (XXVII) = XXIV + (XXV - XXVI)		(3.609.291,50)

META FISCAL PARA O RESULTADO NOMINAL		VALOR CORRENTE
Meta fixada no Anexo de Metas Fiscais da LDO para o exercício de referência		0,00

CÁLCULO DO RESULTADO NOMINAL	SALDO	
	Em 31/12/2021 (a)	Até Dezembro / 2022 (b)
DÍVIDA CONSOLIDADA (XXVIII)	6.661.873,29	7.651.368,45
DEDUÇÕES (XXIX)	12.714.857,87	9.649.276,79
Disponibilidade de Caixa	9.649.276,79	9.649.276,79
Disponibilidade de Caixa Bruta	14.038.724,19	11.279.124,56
(-) Restos a Pagar Processados (XXX)	1.176.234,41	1.616.469,02
(-) Depósitos Restituíveis e Valores Vinculados	147.631,91	13.378,75
Demais Haveres Financeiros	0,00	0,00
DÍVIDA CONSOLIDADA LÍQUIDA (XXXI) = (XXVIII - XXIX)	(6.052.984,58)	(1.997.908,34)
RESULTADO NOMINAL - Abaixo da Linha (XXXII) = (XXXIa - XXXIb)		(4.055.076,24)

AJUSTE METODOLÓGICO		Até Dezembro / 2022
VARIÇÃO SALDO RPP = (XXXII) = (XXXa - XXXb)		(440.234,61)
RECEITA DE ALIENAÇÃO DE INVESTIMENTOS PERMANENTES (IX)		0,00
PASSIVOS RECONHECIDOS NA DC (XXXIV)		301.211,84
OUTROS AJUSTES (XXXV)		0,00
RESULTADO NOMINAL AJUSTADO - Abaixo da Linha (XXXVIII) = (XXXII - XXXIII - IX + XXXIV + XXXV - XXXVI + XXXVII)		(3.313.629,79)
RESULTADO PRIMÁRIO - Abaixo da Linha (XXXIX) = XXXVIII - (XXV - XXVI)		(4.085.460,29)

INFORMAÇÕES ADICIONAIS	PREVISÃO ORÇAMENTÁRIA
SALDO DE EXERCÍCIOS ANTERIORES	7.688.764,95
Recursos Arrecadados em Exercícios Anteriores - RPPS	0,00
Superávit Financeiro Utilizado para Abertura e Reabertura de Créditos Adicionais	7.688.764,95
RESERVA ORÇAMENTÁRIA DO RPPS	0,00

CONSOLIDADO
RELATÓRIO RESUMIDO DA EXECUÇÃO ORÇAMENTÁRIA
DEMONSTRATIVO SIMPLIFICADO DO RELATÓRIO RESUMIDO DA EXECUÇÃO ORÇAMENTÁRIA
ORÇAMENTO FISCAL E DA SEGURIDADE SOCIAL
JANEIRO A DEZEMBRO DE 2022

RREO - Anexo 14 (LRF, Art. 48) Página: 1 / 2

BALANÇO ORÇAMENTÁRIO	Até o Bimestre
Previsão Inicial da Receita	42.980.000,00
Previsão Atualizada da Receita	57.387.190,13
Receitas Realizadas	56.052.154,68
Déficit Orçamentário	4.563.188,33
Saldos de Exercícios Anteriores	7.688.764,95
Dotação Inicial	42.980.000,00
Créditos Adicionais	22.042.784,77
Dotação Atualizada	65.022.784,77
Despesas Empenhadas	60.615.343,01
Despesas Liquidadas	56.065.172,76
Despesas Pagas	54.479.734,85
Superávit Orçamentário	0,00

DESPESAS POR FUNÇÃO / SUBFUNÇÃO	Até o Bimestre
Despesas Empenhadas	60.615.343,01
Despesas Liquidadas	56.065.172,76
RECEITA CORRENTE LÍQUIDA - RCL	Até o Bimestre
Receita Corrente Líquida	49.499.886,88
Receita Corrente Líquida Ajustada para Cálculo dos Limites de Endividamento	48.842.962,88
Receita Corrente Líquida Ajustada para Cálculo dos Limites da Despesa com Pessoal	47.505.718,48

RECEITAS E DESPESAS DO REGIME PRÓPRIO DE PREVIDÊNCIA DOS SERVIDORES	Até o Bimestre
Fundo em Capitalização (PLANO PREVIDENCIÁRIO)	
Receitas Previdenciárias Realizadas	0,00
Despesas Previdenciárias Empenhadas	0,00
Despesas Previdenciárias Liquidadas	0,00
Despesas Previdenciárias Pagas	0,00
Resultado Previdenciário	0,00
Fundo em Repartição (PLANO FINANCEIRO)	
Receitas Previdenciárias Realizadas	0,00
Despesas Previdenciárias Empenhadas	0,00
Despesas Previdenciárias Liquidadas	0,00
Despesas Previdenciárias Pagas	0,00
Resultado Previdenciário	0,00

RESULTADO NOMINAL E PRIMÁRIO	Meta fixada no anexo de metas fiscais da LDO (a)	Resultado apurado até o bimestre (b)	% em relação a meta (b/a)
Resultado Nominal	0,00	(3.609.291,50)	0,00 %
Resultado Primário	1.478.150,00	(4.381.122,00)	(296,00 %)

MOVIMENTAÇÃO DOS RESTOS A PAGAR	Inscrição	Cancelamento até o bimestre	Pagamento até o bimestre	Saldo
RESTOS A PAGAR PROCESSADOS				
Poder Executivo	1.176.234,41	0,00	1.176.234,41	0,00
Poder Legislativo	0,00	0,00	0,00	0,00
RESTOS A PAGAR NÃO-PROCESSADOS				
Poder Executivo	4.464.228,06	510.935,88	3.034.593,98	918.698,20
Poder Legislativo	0,00	0,00	0,00	0,00
TOTAL	5.640.462,47	510.935,88	4.210.828,39	918.698,20

DESPESAS COM MANUTENÇÃO E DESENVOLVIMENTO DO ENSINO - MDE	Valor apurado até o bimestre	Limites constitucionais anuais	
		% Mínimo a aplicar no exercício	% Aplicado até o bimestre
Mínimo Anual de 25% dos Impostos na Manutenção e Desenvolvimento do Ensino - MDE	11.270.481,34	25% / 18%	26,72
Mínimo Anual de 70% do FUNDEB na Remuneração dos Profissionais da Educação Básica	5.119.252,03	70%	97,55

RECEITAS DE OPERAÇÕES DE CRÉDITO E DESPESAS DE CAPITAL	Valor apurado até o bimestre	Saldo a realizar		
Receita de Operações de Crédito	2.000.000,00	0,00		
Despesa de Capital Líquida	15.228.694,10	1.925.373,00		
PROJEÇÃO ATUARIAL DOS REGIMES DE PREVIDÊNCIA	Exercício em Referência	10º Exercício	20º Exercício	35º Exercício
Fundo em Capitalização (Plano Previdenciário)				
Receitas Previdenciárias	0,00	0,00	0,00	0,00
Despesas Previdenciárias	0,00	0,00	0,00	0,00
Resultado Previdenciário	0,00	0,00	0,00	0,00
Fundo em Repartição (Plano Financeiro)				
Receitas Previdenciárias	0,00	0,00	0,00	0,00
Despesas Previdenciárias	0,00	0,00	0,00	0,00
Resultado Previdenciário	0,00	0,00	0,00	0,00

CONSOLIDADO
RELATÓRIO RESUMIDO DA EXECUÇÃO ORÇAMENTÁRIA
DEMONSTRATIVO SIMPLIFICADO DO RELATÓRIO RESUMIDO DA EXECUÇÃO ORÇAMENTÁRIA
ORÇAMENTO FISCAL E DA SEGURIDADE SOCIAL
JANEIRO A DEZEMBRO DE 2022

RREO - Anexo 14 (LRF, Art. 48) Página: 2 / 2

RECEITA DA ALIENAÇÃO DE ATIVOS E APLICAÇÃO DOS RECURSOS	Valor apurado até o bimestre	Saldo a realizar	
Receita de Capital Resultante da Alienação de Ativos	79.290,00	(79.290,00)	
Aplicação dos Recursos da Alienação de Ativos	282.825,00	0,00	
DESPESAS COM AÇÕES E SERVIÇOS PÚBLICOS DE SAÚDE	Valor apurado até o bimestre	Limites constitucionais anuais	
		% Mínimo a aplicar no exercício	% Aplicado até o bimestre
Despesas Próprias com Ações e Serviços Públicos de Saúde	7.860.857,19	15%	19,48
DESPESAS DE CARÁTER CONTINUADO DERIVADAS DE PPP	Valor apurado no Exercício Corrente		
Total das Despesas/RCL (%)			

Município de Nova Laranjeiras - 2022							
RELATÓRIO DA SITUAÇÃO ORÇAMENTÁRIA - RESUMIDO							
Período: 01/01/2022 até 31/12/2022							
Exercício	Orçado	Atualizado	Empenhado	Liquidado	Pago	Saldo a empregar	Saldo a liquidar
10 - SECRETARIA DE ASSISTENCIA SOCIAL E AÇÃO COMUNITÁRIA	52.000,00	81.004,40	62.079,80	62.079,80	57.829,67	18.924,60	0,00
10.004 - FUNDO MUNICIPAL DOS DIREITOS DA CRIANÇA E ADOLESCENTE	52.000,00	81.004,40	62.079,80	62.079,80	57.829,67	18.924,60	0,00
5088 - AÇÕES DE ATENDIMENTO A CRIANÇA E ADOLESCENTE - EQUIPAMENTOS	5.000,00	5.000,00	0,00	0,00	0,00	2.500,00	0,00
10.004 4.4.90.52.00.00 - EQUIPAMENTOS E MATERIAL PERMANENTE	2.500,00	2.500,00	0,00	0,00	0,00	2.500,00	0,00
00000 - Recursos Ordinários (Livre)	5.000,00	2.500,00	0,00	0,00	0,00	2.500,00	0,00
6089 - AÇÕES DE ATENDIMENTO A CRIANÇA E ADOLESCENTE - FUNDCA	47.000,00	76.004,40	62.079,80	62.079,80			

**CONSOLIDADO
RELATÓRIO DE GESTÃO FISCAL
DEMONSTRATIVO DA DISPONIBILIDADE DE CAIXA E DOS RESTOS A PAGAR
ORÇAMENTO FISCAL E DA SEGURIDADE SOCIAL
01/2022 À 12/2022**

Página: 1 / 2

RGF – ANEXO 5 (LRF, art. 55, inciso II, alínea "a")

IDENTIFICAÇÃO DOS RECURSOS	DISPONIBILIDADE DE CAIXA BRUTA (a)	OBRIGAÇÕES FISCANES				INSUFICIÊNCIA FINANCEIRA VERIFICADA NO CONCURSO PÚBLICO (f)	DISPONIBILIDADE DE CAIXA LÍQUIDA (ANTES DA INSCRIÇÃO EM RESTOS A PAGAR NÃO PROCESSADOS) (g)	RESTOS A PAGAR EMPENHADOS E NÃO LIQUIDADOS DO EXERCÍCIO (h)	EMPENHOS NÃO LIQUIDADOS CANCELADOS (NÃO INSCRITOS POR INSUFICIÊNCIA FINANCEIRA) (i)	DISPONIBILIDADE DE CAIXA LÍQUIDA (APÓS A ANOTAÇÃO EM RESTOS A PAGAR NÃO PROCESSADOS DO EXERCÍCIO) (j) = (g) - (i)
		Restos a Pagar Liquidados e Não Pagos		Demais Obrigações Fiscais (e)	Restos a Pagar Empenhados e Não Liquidados de Exercícios Anteriores (d)					
		De Exercícios Anteriores (b)	Do Exercício (c)							
Recursos Ordinários (Lance)	6.334.476,43	270,00	884.810,20	769.220,54	0,00	0,00	4.680.175,67	1.503.432,82	0,00	3.176.742,85
TOTAL DOS RECURSOS NÃO VINCULADOS (I)	6.334.476,43	270,00	884.810,20	769.220,54	0,00	0,00	4.680.175,67	1.503.432,82	0,00	3.176.742,85
CIDE (Lei 1088/04, art. 1º B)	32.901,03	0,00	0,00	0,00	0,00	0,00	32.901,03	0,00	0,00	32.901,03
Emendas Individuais Impostivas - transferência especial - (inciso I do Art. 169-E)	220.607,33	0,00	0,00	0,00	0,00	0,00	220.607,33	0,00	0,00	220.607,33
Operações de Crédito Internas - Equipamentos 2021	4.479,72	0,00	0,00	0,00	0,00	0,00	4.479,72	0,00	0,00	4.479,72
INCENTIVO ATENÇÃO À CRIANÇA E ADOLESCENTE - CEDCAPR DEL 0890219	24.699,62	0,00	0,00	0,00	0,00	0,00	24.699,62	0,00	0,00	24.699,62
TRANSFERÊNCIAS FNS - Agências Comunitárias de Saúde	127.017,21	0,00	0,00	0,00	0,00	0,00	127.017,21	0,00	0,00	127.017,21
MAPA PATRULHA MECANIZADA PROPOSTA 344410201	105.308,52	0,00	0,00	0,00	0,00	0,00	105.308,52	0,00	0,00	105.308,52
REPASSE DEFESA CIVIL - EMERGENCIA HIDRICA	33.416,87	0,00	0,00	0,00	0,00	0,00	33.416,87	0,00	0,00	33.416,87
SEDU REQUALIFICAÇÃO ILUMINAÇÃO PÚBLICA 1779999-5	5.445,39	0,00	0,00	0,00	0,00	0,00	5.445,39	94.238,88	(88.793,49)	0,00
REPASSE MAPA RETROESCAVADEIRA 9138450201	6.478,92	0,00	0,00	0,00	0,00	0,00	6.478,92	0,00	0,00	6.478,92
REPASSE MAPA EQUIPAMENTOS AGRICOLAS CONV 9138460201	57.652,36	0,00	0,00	0,00	0,00	0,00	57.652,36	0,00	0,00	57.652,36
INFRAESTRUTURABARRACÃO INDUSTRIAL - CONV 7562022 SEDU	0,00	0,00	0,00	0,00	0,00	0,00	0,00	300.000,00	(300.000,00)	0,00
PROGRAMA AUXÍLIO BRASIL	35.182,01	0,00	0,00	0,00	0,00	0,00	35.182,01	0,00	0,00	35.182,01
Transferências de Recursos do FNCE referentes ao Programa Direto na Saúde	360,36	0,00	0,00	0,00	0,00	0,00	360,36	0,00	0,00	360,36
Auxílio Financeiro - Outorga Crédito Tributário CM2S - Art. 9º, inciso V, EC nº 10	4.074,57	0,00	0,00	0,00	0,00	0,00	4.074,57	0,00	0,00	4.074,57
Transferências de Recursos do FNCE referentes ao Programa Nacional de Auxílio Financeiro - Outorga Crédito Tributário CM2S - Art. 9º, inciso V, EC nº 10	9.505,34	0,00	0,00	0,00	0,00	0,00	9.505,34	0,00	0,00	9.505,34
Transferências de Recursos do FNCE referentes ao Programa Nacional de Auxílio Financeiro - Outorga Crédito Tributário CM2S - Art. 9º, inciso V, EC nº 10	60.303,75	0,00	0,00	0,00	0,00	0,00	60.303,75	0,00	0,00	60.303,75
Transferências de Recursos do FNCE referentes ao Programa Nacional de Apoio à Saúde	80.265,34	0,00	0,00	0,00	0,00	0,00	80.265,34	0,00	0,00	80.265,34
SEDU ESCOLA MUNICIPAL CONV 112302	35,25	0,00	0,00	0,00	0,00	0,00	35,25	1.422.916,29	(1.422.881,04)	0,00
Saúde - Recotas Vinculadas (EC 206/0 - 19º)	432.697,01	222,00	227.255,32	0,00	0,00	0,00	205.219,49	38.950,99	0,00	166.268,50
FAMÍLIA PARANAENSE	316,31	0,00	0,00	0,00	0,00	0,00	316,31	0,00	0,00	316,31
FIAS PARANAENSE DE ASSISTÊNCIA SOCIAL I	57.489,05	0,00	5.853,86	0,00	0,00	0,00	51.635,19	5.465,16	0,00	46.170,03
FIAS BOLSA FAMÍLIA - PORTARIA MS Nº 1132015	23.516,81	0,00	600,00	0,00	0,00	0,00	22.916,81	0,00	0,00	22.916,81
FIAS VIO SUAS - PORTARIA MS Nº 1132015	9.430,74	0,00	0,00	0,00	0,00	0,00	9.430,74	0,00	0,00	9.430,74
FIAS SUAS PAFIQUES/QUE/CLIMATE - PORTARIA MS Nº 1132015	26.163,94	0,00	2.414,64	0,00	0,00	0,00	23.749,30	3.353,33	0,00	20.395,97
Emendas Individuais Impostivas - CM2S - Art. 9º, inciso V, EC nº 10	67.800,82	0,00	0,00	0,00	0,00	0,00	67.800,82	0,00	0,00	67.800,82
Emendas Individuais Impostivas - EMENDA 20220510205	71.524,07	0,00	0,00	0,00	0,00	0,00	71.524,07	0,00	0,00	71.524,07
ESTADUAL - Bloco de Custos das Agências e Serviços Públicos de Saúde	135.625,13	0,00	70.562,05	0,00	0,00	0,00	65.063,07	4.881,06	0,00	60.172,01
Bloco de Custos Estadual - Média de Complexidade	98.850,45	0,00	11,00	0,00	0,00	0,00	98.839,45	0,00	0,00	98.839,45
Bloco de Custos Estadual - Vigilância Sanitária	94.111,24	0,00	774,23	0,00	0,00	0,00	93.337,01	1.260,00	0,00	92.077,01
Bloco de Custos Estadual - Atenção Farmacêutica	12.293,36	0,00	0,00	0,00	0,00	0,00	12.293,36	0,00	0,00	12.293,36
Restos em Carter Consignatário	13.378,75	0,00	0,00	0,00	13.378,75	0,00	0,00	0,00	0,00	0,00

**CONSOLIDADO
RELATÓRIO DE GESTÃO FISCAL
DEMONSTRATIVO DA DISPONIBILIDADE DE CAIXA E DOS RESTOS A PAGAR
ORÇAMENTO FISCAL E DA SEGURIDADE SOCIAL
01/2022 À 12/2022**

Página: 2 / 2

RGF – ANEXO 5 (LRF, art. 55, inciso II, alínea "a")

IDENTIFICAÇÃO DOS RECURSOS	DISPONIBILIDADE DE CAIXA BRUTA (a)	OBRIGAÇÕES FISCANES				INSUFICIÊNCIA FINANCEIRA VERIFICADA NO CONCURSO PÚBLICO (f)	DISPONIBILIDADE DE CAIXA LÍQUIDA (ANTES DA INSCRIÇÃO EM RESTOS A PAGAR NÃO PROCESSADOS) (g)	RESTOS A PAGAR EMPENHADOS E NÃO LIQUIDADOS DO EXERCÍCIO (h)	EMPENHOS NÃO LIQUIDADOS CANCELADOS (NÃO INSCRITOS POR INSUFICIÊNCIA FINANCEIRA) (i)	DISPONIBILIDADE DE CAIXA LÍQUIDA (APÓS A ANOTAÇÃO EM RESTOS A PAGAR NÃO PROCESSADOS DO EXERCÍCIO) (j) = (g) - (i)
		Restos a Pagar Liquidados e Não Pagos		Demais Obrigações Fiscais (e)	Restos a Pagar Empenhados e Não Liquidados de Exercícios Anteriores (d)					
		De Exercícios Anteriores (b)	Do Exercício (c)							
Fundeb 40%	11.022,28	0,00	0,00	0,00	0,00	0,00	11.022,28	0,00	0,00	11.022,28
5% sobre Transferências Constitucionais FUNDEB	206.012,11	30.589,11	44.210,30	0,00	0,00	0,00	131.262,70	115.064,35	0,00	16.198,35
Demais Impostos Vinculados à Educação Básica 20%	189.458,62	0,00	90.756,83	0,00	0,00	0,00	98.701,79	56.248,31	0,00	42.453,48
Atenuação de Atrasos/Indenização de Serviços - Educação	136.948,87	0,00	0,00	0,00	0,00	0,00	136.948,87	136.948,87	0,00	0,00
EMENDA INCREMENTO TEMPORÁRIO PAB	134.695,48	0,00	13.162,52	0,00	0,00	0,00	121.532,96	25.425,06	0,00	96.107,90
RECURSOS FIA - SERV CONV FORTALECIMENTO VINCULOS Saário-Educação	2.154,86	0,00	0,00	0,00	0,00	0,00	2.154,86	0,00	0,00	2.154,86
Bloco de Custos das Agências e Serviços Públicos de Saúde FEDERAL	6.811,43	0,00	5.175,87	0,00	0,00	0,00	1.635,56	0,00	0,00	1.635,56
ESTADUAL - Bloco de Investimento na Rede de Serviços Públicos de Saúde	170.466,70	0,00	111.426,55	0,00	0,00	0,00	59.040,15	9.529,75	0,00	49.510,40
Cessão Demais - Pre. Sit. Lei nº 13.885/2019	417.000,94	0,00	0,00	0,00	0,00	0,00	417.000,94	1.677,99	0,00	415.322,95
TERMO ADESAO APREZEDA/PR	300.763,09	0,00	0,00	0,00	0,00	0,00	300.763,09	0,00	0,00	300.763,09
Recursos de Manutenção de Imóveis	41.505,80	0,00	0,00	0,00	0,00	0,00	41.505,80	0,00	0,00	41.505,80
PARCELAMENTO POLICIAL/CA - CUMPRIMENTO DA R/D DA PROTA	280.596,96	0,00	0,00	0,00	0,00	0,00	280.596,96	0,00	0,00	280.596,96
Outros Reservas e Compensações Fiscais e Patrimoniais não Previdenciárias	411.714,05	0,00	118.446,53	0,00	0,00	0,00	293.267,52	720.697,94	(469.430,41)	0,00
COSP - Contribuição de Iluminação Pública, Art. 198-A, CF	238.485,45	0,00	64.969,56	0,00	0,00	0,00	173.515,89	38.079,43	0,00	135.436,46
RECURSOS SAMU - RES RES 0584/2021	58.609,56	0,00	26.465,25	0,00	0,00	0,00	32.144,31	0,00	0,00	32.144,31
Taxas - Exercício Poder de Polícia	302.980,55	0,00	4.588,93	0,00	0,00	0,00	298.391,62	0,00	0,00	298.391,62
SEED - PRATE ESTADUAL	57.834,66	0,00	0,00	0,00	0,00	0,00	57.834,66	0,00	0,00	57.834,66
SEED - PRATE ESTADUAL	5.741,62	0,00	0,00	0,00	0,00	0,00	5.741,62	0,00	0,00	5.741,62
Taxas - Prestação de Serviços	53.743,22	0,00	0,00	0,00	0,00	0,00	53.743,22	0,00	0,00	53.743,22
Emendas Relativas PAP E AFNS	77.969,74	0,00	32.401,23	0,00	0,00	0,00	45.568,51	0,00	0,00	45.568,51
TOTAL DOS RECURSOS VINCULADOS (II)	4.955.574,49	30.761,11	700.627,71	118.446,53	13.378,75	0,00	4.092.360,38	3.046.737,43	0,00	1.045.622,96
TOTAL (III) = (I + II)	11.290.050,92	31.031,11	1.585.437,91	867.667,08	13.378,75	0,00	8.772.536,06	4.550.170,29	0,00	4.222.365,81

**CONSOLIDADO
RELATÓRIO DE GESTÃO FISCAL
DEMONSTRATIVO DA DÍVIDA CONSOLIDADA LÍQUIDA
ORÇAMENTO FISCAL E DA SEGURIDADE SOCIAL
JANEIRO A DEZEMBRO DE 2022**

Página: 1 / 1

RGF - ANEXO 2 (LRF, art. 55, inciso I, alínea "b")

DÍVIDA CONSOLIDADA	SALDO EXERCÍCIO ANTERIOR	SALDO DO EXERCÍCIO DE 2022	
		até o 1º Semestre	até o 2º Semestre
DÍVIDA CONSOLIDADA - DC (I)	6.661.873,29	8.453.499,67	7.652.076,81
Dívida Mobiliária	0,00	0,00	0,00
Dívida Contratual	6.661.873,29	8.453.499,67	7.652.076,81
Empréstimos	6.351.504,28	8.156.777,50	7.350.156,61
Internos	6.351.504,28	8.156.777,50	7.350.156,61
Externos	0,00	0,00	0,00
Reestruturação da Dívida de Estados e Municípios	0,00	0,00	0,00
Financiamentos	0,00	0,00	0,00
Internos	0,00	0,00	0,00
Externos	0,00	0,00	0,00
Parcelamento e Renegociação de dívidas	310.369,01	296.722,17	302.012,60
De Tributos	310.369,01	296.722,17	302.012,60
De Contribuições Previdenciárias	0,00	0,00	0,00
De Demais Contribuições Sociais	0,00	0,00	0,00
Do FGTS	0,00	0,00	0,00
Com Instituição Não financeira	0,00	0,00	0,00
Demais Dívidas Contratuais	0,00	0,00	(92,40)
Precatórios Posteriores a 05/05/2000 (Inclusive) - Vencidos e não Pagos	0,00	0,00	0,00
Outras Dívidas	0,00	0,00	0,00
DEDUÇÕES (II)	12.714.857,87	13.879.714,81	9.649.276,79
Disponibilidade de Caixa	12.714.857,87	13.879.714,81	9.649.276,79
Disponibilidade de Caixa Bruta	14.038.724,19	16.902.833,38	11.279.124,56
(-) Restos a pagar processados	1.176.234,41	2.827.205,52	1.616.469,02
(-) Depósitos Restituíveis e Valores Vinculados	147.631,91	195.913,05	13.378,75
Demais Haveres Financeiros	0,00	0,00	0,00
DÍVIDA CONSOLIDADA LÍQUIDA (DCL) (III) = (I - II)	(6.052.984,58)	(5.426.215,14)	(1.997.199,98)
RECEITA CORRENTE LÍQUIDA - RCL (IV)	40.868.794,54	46.745.431,60	49.499.886,88
(-) Transferências obrigatórias da União relativas às emendas individuais (art. 166-A, § 1º, da CF) (V)	249.995,00	806.919,00	656.924,00
RECEITA CORRENTE LÍQUIDA AJUSTADA PARA CÁLCULO DOS LIMITES DE ENDIVIDAMENTO (VI) = (IV - V)	40.618.799,54	45.938.512,60	48.842.962,88
% da DC sobre a RCL AJUSTADA (VII)	16,40	18,40	15,67
% da DCL sobre a RCL AJUSTADA (III/VI)	(14,90)	(11,81)	(4,09)
LIMITE DEFINIDO POR RESOLUÇÃO DO SENADO FEDERAL - (%)	48,742.559,45	55.126.215,12	58.611.555,46
LIMITE DE ALERTA (inciso III do § 1º do art. 59 da LRF) - (%)	43.868.303,50	49.613.593,61	52.750.399,91

OUTROS VALORES NÃO INTEGRANTES DA DC

	SALDO EXERCÍCIO ANTERIOR	SALDO DO EXERCÍCIO DE 2022	
		até o 1º Semestre	até o 2º Semestre
INSUFICIÊNCIA FINANCEIRA	0,00	0,00	0,00
DEPÓSITOS	147.631,91	195.913,05	13.378,75
ANTECIPAÇÕES DE RECEITA ORÇ			

CONSOLIDADO
RELATÓRIO RESUMIDO DA EXECUÇÃO ORÇAMENTÁRIA
DEMONSTRATIVO DA RECEITA DE ALIENAÇÃO DE ATIVOS E APLICAÇÃO DOS RECURSOS
ORÇAMENTO FISCAL E DA SEGURIDADE SOCIAL
JANEIRO A DEZEMBRO DE 2022 Página: 1 / 1

RREO - ANEXO 11 (LRF, art. 53, § 1º, inciso III)

RECEITAS	PREVISÃO ATUALIZADA (a)	RECEITAS REALIZADAS (b)	SALDO A REALIZAR c = (a - b)
RECEITA DE CAPITAL	0,00	133.477,52	(133.477,52)
ALIENAÇÃO DE ATIVOS	0,00	133.477,52	(133.477,52)
Alienação de Bens Móveis	0,00	0,00	0,00
Alienação de Bens Imóveis	0,00	79.290,00	(79.290,00)
Alienação de Bens Intangíveis	0,00	0,00	0,00
Rendimentos de Aplicações Financeiras	0,00	54.187,52	(54.187,52)
RECEITAS DE ALIENAÇÃO DE ATIVOS (I)	0,00	133.477,52	(133.477,52)

DESPESAS	DOTAÇÃO ATUALIZADA (d)	DESPESAS EMPENHADAS	DESPESAS LIQUIDADAS	DESPESAS PAGAS (e)	DESPESAS INSCRITAS EM RESTOS A PAGAR NÃO PROCESSADOS	PAGAMENTO DE RESTOS A PAGAR (f)	SALDO A PAGAR (g) = (d+e-f)
Despesas de Capital	282.825,00	282.825,00	145.876,14	145.876,14	136.948,87	158.117,44	0,00
Investimentos	282.825,00	282.825,00	145.876,14	145.876,14	136.948,87	158.117,44	0,00
Inversões Financeiras	0,00	0,00	0,00	0,00	0,00	0,00	0,00
Amortização da Dívida	0,00	0,00	0,00	0,00	0,00	0,00	0,00
Despesas Correntes dos Regimes de Previdência	0,00	0,00	0,00	0,00	0,00	0,00	0,00
Regime Próprio dos Servidores Públicos	0,00	0,00	0,00	0,00	0,00	0,00	0,00
APLICAÇÃO DOS RECURSOS DA ALIENAÇÃO DE ATIVOS (II)	282.825,00	282.825,00	145.876,14	145.876,14	136.948,87	158.117,44	0,00

SALDO FINANCEIRO APLICAR	EXERCÍCIO ANTERIOR (h)	DO EXERCÍCIO (i) = (Ib - (Ile + IIf))	SALDO ATUAL (j) = (IIIh + IIIi)
VALOR (III)	443.688,30		(149.347,48)

CONSOLIDADO
RELATÓRIO RESUMIDO DA EXECUÇÃO ORÇAMENTÁRIA
DEMONSTRATIVO DAS RECEITAS DE OPERAÇÕES DE CRÉDITO E DESPESAS DE CAPITAL
ORÇAMENTO FISCAL E DA SEGURIDADE SOCIAL
JANEIRO A DEZEMBRO DE 2022 Página: 1 / 1

RREO - ANEXO 9 (LRF, art. 53, § 1º, inciso I)

RECEITAS	PREVISÃO ATUALIZADA (a)	RECEITAS REALIZADAS Até o Bimestre (b)	SALDO NÃO REALIZADO (c) = (a-b)
RECEITAS DE OPERAÇÕES DE CRÉDITO (I)	2.000.000,00	2.000.000,00	0,00

DESPESAS	DOTAÇÃO ATUALIZADA (d)	DESPESAS EMPENHADAS (e)	SALDO NÃO EXECUTADO (f) = (d-e)			
				Até o Bimestre (d)	% (d/c) x 100	Liquidadas até o Bimestre (e)
DESPESAS DE CAPITAL	17.154.067,10	15.228.694,10	1.925.373,00			
Investimentos	16.119.167,10	14.199.577,04	1.919.590,06			
Inversões Financeiras	5.500,00	0,00	5.500,00			
Amortização da Dívida	1.029.400,00	1.029.117,06	282,94			
(-) Incentivos Fiscais a Contribuinte	0,00	0,00	0,00			
(-) Incentivos Fiscais a Contribuinte por Instituições Financeiras	0,00	0,00	0,00			
DESPESA DE CAPITAL LÍQUIDA (II)	17.154.067,10	15.228.694,10	1.925.373,00			
RESULTADO PARA APURAÇÃO DA REGRA DE OURO (III) = (II - I)	15.154.067,10	13.228.694,10	1.925.373,00			

CONSOLIDADO
RELATÓRIO RESUMIDO DA EXECUÇÃO ORÇAMENTÁRIA
DEMONSTRATIVO DOS RESTOS A PAGAR POR PODER E ÓRGÃO
ORÇAMENTO FISCAL E DA SEGURIDADE SOCIAL
NOVEMBRO A DEZEMBRO DE 2022 Página: 1 / 1

RREO - ANEXO 7 (LRF, art. 53, inciso V)

PODER / ÓRGÃO	RESTOS A PAGAR PROCESSADOS					RESTOS A PAGAR NÃO PROCESSADOS					Saldo Total L = (a+k)	
	Inscritos		Pagos (c)	Cancelados (d)	Saldo (e) = (a+b)-(c+d)	Inscritos		Liquidados (g)	Pagos (h)	Cancelados (i)		Saldo (j) = (g+h)-(i)
	Em Exercícios Anteriores (a)	Em 31 de dezembro de 2022 (b)				Em Exercícios Anteriores (f)	Em 31 de dezembro de 2022 (g)					
RESTOS A PAGAR (EXCETO INTRAORÇAMENTÁRIOS) (I)	990,00	1.175.244,41	1.176.234,41	0,00	0,00	169.747,16	4.294.480,90	3.065.625,05	3.034.593,98	510.935,88	918.698,20	918.698,20
EXECUTIVO												
Município de Nova Laranjeiras	990,00	1.175.244,41	1.176.234,41	0,00	0,00	169.747,16	4.294.480,90	3.065.625,05	3.034.593,98	510.935,88	918.698,20	918.698,20
GABINETE DO PREFEITO	990,00	19.338,09	20.328,09	0,00	0,00	0,00	0,00	0,00	0,00	0,00	0,00	0,00
SECRETARIA DE ADMINISTRAÇÃO	0,00	104.340,05	104.340,05	0,00	0,00	1.946,67	20.679,66	20.679,66	20.409,66	1.946,67	270,00	270,00
SECRETARIA DE FINANÇAS	0,00	19.451,38	19.451,38	0,00	0,00	0,00	4.000,00	4.000,00	4.000,00	0,00	0,00	0,00
SECRETARIA DE COMPRAS E LICITAÇÃO	0,00	7.868,81	7.868,81	0,00	0,00	0,00	0,00	0,00	0,00	0,00	0,00	0,00
SECRETARIA DE PLANEJAMENTO, OBRAS E SERVIÇOS	0,00	53.961,13	53.961,13	0,00	0,00	0,00	719.861,53	640.546,70	640.546,70	40.848,40	38.666,40	38.666,40
SECRETARIA DE EDUCAÇÃO	0,00	276.388,07	276.388,07	0,00	0,00	159.097,97	851.628,54	1.010.523,15	979.984,08	203,42	30.538,11	30.538,11
SECRETARIA DE CULTURA, ESPORTE E TURISMO	0,00	62.290,93	62.290,93	0,00	0,00	166,52	68.457,95	68.624,47	68.624,47	0,00	0,00	0,00
SECRETARIA DE SAÚDE	0,00	389.404,64	389.404,64	0,00	0,00	2.471,51	469.778,88	457.612,92	457.360,92	14.837,45	222,00	222,00
SECRETARIA DE ASSISTENCIA SOCIAL E AÇÃO	0,00	62.831,24	62.831,24	0,00	0,00	0,00	42.281,75	42.281,75	42.281,75	0,00	0,00	0,00
SEC. AGROPECUÁRIA, MEIO AMBIENTE E INDUSTRIA E	0,00	79.725,16	79.725,16	0,00	0,00	0,00	344.516,87	285.739,55	285.739,55	58.777,28	0,00	0,00
SECRETARIA DE VIAÇÃO E TRANSPORTE	0,00	75.010,08	75.010,08	0,00	0,00	6.064,49	1.773.275,87	535.616,61	535.616,61	394.722,66	849.000,89	849.000,89
ENCARGOS GERAIS DO MUNICÍPIO	0,00	24.634,83	24.634,83	0,00	0,00	0,00	0,00	0,00	0,00	0,00	0,00	0,00
RESTOS A PAGAR (INTRA-ORÇAMENTÁRIOS) (II)	0,00	0,00	0,00	0,00	0,00	0,00	0,00	0,00	0,00	0,00	0,00	0,00
TOTAL (III) = (I + II)	990,00	1.175.244,41	1.176.234,41	0,00	0,00	169.747,16	4.294.480,90	3.065.625,05	3.034.593,98	510.935,88	918.698,20	918.698,20

CONSOLIDADO
RELATÓRIO RESUMIDO DA EXECUÇÃO ORÇAMENTÁRIA
DEMONSTRATIVO DAS RECEITAS E DESPESAS COM AÇÕES E SERVIÇOS PÚBLICOS DE SAÚDE
ORÇAMENTO FISCAL E DA SEGURIDADE SOCIAL
JANEIRO A DEZEMBRO DE 2022 Página: 1 / 3

RREO - ANEXO 12 (LC 141/2012, art. 35)

RECEITAS RESULTANTES DE IMPOSTOS E TRANSFERÊNCIAS CONSTITUCIONAIS E LEGAIS	PREVISÃO INICIAL	PREVISÃO ATUALIZADA (a)	RECEITAS REALIZADAS	
			Até o Bimestre (b)	% (b/a) x 100
RECEITA DE IMPOSTOS (I)	3.592.670,00	4.450.670,00	3.703.696,20	83,22
Recicla Resultante do Imposto Predial e Territorial Urbano - IPTU	237.090,00	383.090,00	409.194,51	106,81
IPTU	185.860,00	310.860,00	324.158,68	104,28
Multas, Juros de Mora, Dívida Ativa e Outros Encargos do IPTU	51.230,00	72.230,00	85.035,83	117,73
Recicla Resultante do Imposto sobre Serviços de Qualquer Natureza - ITBI	822.730,00	1.425.730,00	1.464.271,42	102,70
ITBI	822.730,00	1.425.730,00	1.464.271,42	102,70
Multas, Juros de Mora, Dívida Ativa e Outros Encargos do ITBI	0,00	0,00	0,00	0,00
Recicla Resultante do Imposto sobre Serviços de Qualquer Natureza - ISS	1.873.360,00	1.873.360,00	874.836,48	46,70
ISS	1.855.440,00	1.855.440,00	861.185,89	46,41
Multas, Juros de Mora, Dívida Ativa e Outros Encargos do ISS	17.920,00	17.920,00	13.650,59	76,18
Recicla Resultante do Imposto sobre a Renda e Proventos de Qualquer Natureza Retido na Fonte - IRRF	659.490,00	768.490,00	955.393,79	124,32
RECEITA DE TRANSFERÊNCIAS CONSTITUCIONAIS E LEGAIS (II)	30.729.050,00	33.963.050,00	36.965.073,34	107,93
Cota-Parte FPM	16.193.340,00	17.693.340,00	19.684.547,52	111,25
Cota-Parte ITR	433.190,00	433.190,00	815.595,71	84,68
Cota-Parte IPVA	1.100.000,00	1.384.000,00	1.435.832,72	103,75
Cota-Parte ICMS	12.814.680,00	13.734.680,00	14.553.100,14	105,96
Cota-Parte IPI-Exportação	187.840,00	187.840,00	166.997,25	88,90
Compensações Financeiras Provenientes de Impostos e Transferências Constitucionais	0,00	0,00	0,00	0,00
Desoneração ICMS (LC 87/96)	0,00	0,00	0,00	0,00
Outras	0,00	0,00	0,00	0,00
TOTAL DAS RECEITAS RESULTANTES DE IMPOSTOS E TRANSFERÊNCIAS CONSTITUCIONAIS E LEGAIS - (III) = (I + II)	34.321.720,00	38.413.720,00	40.359.769,54	105,07

DESPESAS COM AÇÕES E SERVIÇOS PÚBLICOS DE SAÚDE (ASPS) - POR SUBFUNÇÃO E CATEGORIA ECONÔMICA	DOTAÇÃO INICIAL	DOTAÇÃO ATUALIZADA (c)	DESPESAS EXECUTADAS							
			Até o Bimestre (d)	% (d/c) x 100	Liquidadas até o Bimestre (e)	% (e/c) x 100	Pagas até o Bimestre (f)	% (f/c) x 100	Inscritas em restos a pagar não processados (g)	
ATENÇÃO BÁSICA (IV)	4.386.700,00	6.166.746,01	6.544.118,92	98,90	6.538.538,29	98,87	6.392.299,55	96,61	15.980,63	
Despesas Correntes	4.291.700,00	6.162.581,01	6.090.780,16	98,83	6.087.121,21	98,78	5.951.242,47	96,57	3.658,95	
Despesas de Capital	95.000,00	454.165,00	453.338,76	99,82	441.417,08	97,19	441.057,08	97,11	11.921,68	
ASSISTÊNCIA HOSPITALAR E AMBULATORIAL (V)	620.000,00	972.600,00	939.646,02	96,61	939.646,02	96,61	939.646,02	96,61	0,00	
Despesas Correntes	620.000,00	972.600,00	939.646,02	96,61	939.646,02	96,61	939.646,02	96,61	0,00	
Despesas de Capital	0,00	0,00	0,00	0,00	0,00	0,00	0,00	0,00	0,00	
SUPOORTE PROFILÁTICO E TERAPÊUTICO (VI)	621.700,00	951.850,00	160.405,85	16,85	160.405,85	16,85	158.549,51	16,66	0,00	
Despesas Correntes	621.700,00	951.850,00	160.405,85	16,85	160.405,85	16,85	158.549,51	16,66	0,00	
Despesas de Capital	0,00	0,00	0,00	0,00	0,00	0,00	0,00	0,00	0,00	
VIGILÂNCIA SANITÁRIA (VII)	273.958,00	264.858,00	246.904,38	93,22	246.904,38	93,22	246.904,38	93,22	0,00	
Despesas Correntes	273.958,00	264.858,00	246.904,38	93,22	246.904,38	93,22	246.904,38	93,22	0,00	
Despesas de Capital	0,00	0,00	0,00	0,00	0,00	0,00	0,00	0,00	0,00	
VIGILÂNCIA EPIDEMIOLÓGICA (VIII)	0,00	0,00	0,00	0,00	0,00	0,00	0,00	0,00	0,00	
Despesas Correntes	0,00	0,00	0,00	0,00	0,00	0,00	0,00	0,00	0,00	
Despesas de Capital	0,00	0,00	0,00	0,00	0,00	0,00	0,00	0,00	0,00	
ALIMENTAÇÃO E NUTRIÇÃO (IX)	0,00	0,00	0,00	0,00	0,00	0,00	0,00	0,00	0,00	
Despesas Correntes	0,00	0,00	0,00	0,00	0,00	0,00	0,00	0,00	0,00	
Despesas de Capital	0,00	0,00	0,00	0,00	0,00	0,00	0,00	0,00	0,00	
OUTRAS SUBFUNÇÕES (Apoio Administrativo/Mantenção) (X)	50.000,00	0,00	0,00	0,00	0,00	0,00	0,00	0,00	0,00	
Despesas Correntes	50.000,00	0,00	0,00	0,00	0,00	0,00	0,00	0,00	0,00	
Despesas de Capital	0,00	0,00	0,00	0,00	0,00	0,00	0,00	0,00	0,00	
TOTAL (XI) = (IV + V + VI + VII + VIII + IX + X)	5.623.358,00	8.806.054,01	7.891.075,17	89,61	7.875.494,54 </					

CONSOLIDADO RELATÓRIO RESUMIDO DA EXECUÇÃO ORÇAMENTARIA DEMONSTRATIVO DAS RECEITAS E DESPESAS COM AÇÕES E SERVIÇOS PÚBLICOS DE SAÚDE ORÇAMENTO FISCAL E DA SEGURIDADE SOCIAL

Table with columns: DESPESAS TOTAIS COM SAÚDE EXECUTADAS COM RECURSOS PRÓPRIOS E COM RECURSOS TRANSFERIDOS DE OUTROS ENTES, DOTAÇÃO INICIAL, DOTAÇÃO ATUALIZADA (c), Até o bimestre (d), % (d/c) x 100, Liquidadas até o bimestre (e), % (e/c) x 100, Pagas até o bimestre (f), % (f/c) x 100, Inscrições em restos a pagar não processados (g).

CONSOLIDADO RELATÓRIO DE GESTÃO FISCAL DEMONSTRATIVO SIMPLIFICADO DO RELATÓRIO DE GESTÃO FISCAL ORÇAMENTO FISCAL E DA SEGURIDADE SOCIAL

Table with columns: RECEITA CORRENTE LÍQUIDA, VALOR ATÉ O SEMESTRE, DESPESA COM PESSOAL, VALOR, % SOBRE A RCL AJUSTADA, Dívida Consolidada, VALOR, % SOBRE A RCL, GARANTIA DE VALORES, VALOR, % SOBRE A RCL, OPERAÇÕES DE CRÉDITO, VALOR, % SOBRE A RCL, RESTO A PAGAR, RESTOS A PAGAR EMPENHADOS E NÃO LIQUIDADOS DO EXERCÍCIO, DISPONIBILIDADE DE CAIXA LÍQUIDA (APÓS A INSCRIÇÃO EM RESTOS A PAGAR NÃO PROCESSADOS DO EXERCÍCIO).

PREFEITURA MUNICIPAL ESPIGÃO ALTO DO IGUAÇU ESTADO DO PARANÁ Gestão 2021 - 2024 EXTRATO DE 3º ADITIVO DE CONTRATO PARA FINS DE PUBLICAÇÃO

PREFEITURA MUNICIPAL DE ESPIGÃO ALTO DO IGUAÇU ESTADO DO PARANÁ Gestão 2021 - 2024

JUSTIFICATIVA DE INEXIGIBILIDADE DE CHAMAMENTO PÚBLICO Nº 001/2023 REFERÊNCIA: Inexigibilidade de chamamento público - Termo de Fomento. FUNDAMENTAÇÃO: Arts. 31 e 32 da Lei Complementar Federal nº 13.019/2014.

PREFEITURA MUNICIPAL DE ESPIGÃO ALTO DO IGUAÇU AVISO DE LICITAÇÃO PREGÃO ELETRÔNICO Nº 007/2023/PMEAI OBJETO: Contratação de empresa para o fornecimento de 01 (um) veículo automotor 0km, com recursos do IGD-PAB, através da Secretaria Municipal de Assistência Social de Espigão Alto do Iguaçu, Estado do Paraná, em conformidade com as quantidades e especificações constantes no Termo de Referência - Anexo I deste Edital.

PREFEITURA MUNICIPAL DE ESPIGÃO ALTO DO IGUAÇU AVISO DE LICITAÇÃO PREGÃO ELETRÔNICO Nº 008/2023/PMEAI EXCLUSIVO PARA ME/EPP/MEI OBJETO: Aquisição de peças mecânicas novas e serviços de mão de obra para reposição em veículos e máquinas da frota municipal de Espigão Alto do Iguaçu, Estado do Paraná, em conformidade com as quantidades e especificações constantes no Termo de Referência - Anexo I deste Edital.

PREFEITURA MUNICIPAL DE ESPIGÃO ALTO DO IGUAÇU AVISO DE LICITAÇÃO PREGÃO ELETRÔNICO Nº 009/2023/PMEAI EXCLUSIVO PARA ME/EPP/MEI OBJETO: Contratação de empresa para o fornecimento de materiais auxiliares e mão de obra, para atendimento ao Termo de Cooperação Técnica celebrado com a Eletrobras, no âmbito do Procel Reluz, através da Secretaria Municipal de Obras e Desenvolvimento Urbano de Espigão Alto do Iguaçu, Estado do Paraná, conforme constante do anexo I do presente edital.

PREFEITURA MUNICIPAL ESPIGÃO ALTO DO IGUAÇU ESTADO DO PARANÁ Gestão 2021 - 2024 EXTRATO DE CONTRATO PARA FINS DE PUBLICAÇÃO CONTRATO: 002/2023. CONTRATANTE: MUNICÍPIO DE ESPIGÃO ALTO DO IGUAÇU - PARANÁ. CONTRATADA: OPS SOLUÇÕES EMPRESARIAIS LTDA - EPP.

MUNICÍPIO DE PORTO BARREIRO ESTADO DO PARANÁ Rua das Camélias, 900 - Centro - CEP 85.345-000 CCG 01.591.618/0001-36 - Fone/Fax (042) 3661-1010 porto@portobarreiro.pr.gov.br DECRETO Nº 02/2023. De 26 de janeiro de 2023. Ementa: Declara de utilidade pública área localizada no distrito de Ponta Santana, para fins de fornecimento de água potável.

MUNICÍPIO DE PORTO BARREIRO ESTADO DO PARANÁ Rua das Camélias, 900 - Centro - CEP 85.345-000 CCG 01.591.618/0001-36 - Fone/Fax (042) 3661-1010 porto@portobarreiro.pr.gov.br Gabinete do Prefeito Municipal de Porto Barreiro, Estado do Paraná, em 26 de janeiro de 2023. EMANUEL VANDERLEI VOLFF Prefeito Municipal

MUNICÍPIO DE PORTO BARREIRO ESTADO DO PARANÁ Rua das Camélias, 900 - Centro - CEP 85.345-000 CCG 01.591.618/0001-36 - Fone/Fax (042) 3661-1237 HOMOLOGAÇÃO PREGÃO PRESENCIAL SRP Nº 76/2022-PMPB Analisando o procedimento do Pregão e Equipe de Apoio, na apreciação do Pregão Eletrônico SRP nº 76/2022-PMPB e concordando plenamente com o mesmo, HOMOLOGO o presente, aceitando os termos da proposta, para a assinatura do contrato, visando a AQUISIÇÃO DE UNIFORMES ESCOLARES PARA OS ALUNOS DA REDE MUNICIPAL DE ENSINO DE PORTO BARREIRO.

MUNICÍPIO DE PORTO BARREIRO ESTADO DO PARANÁ Rua das Camélias, 900 - Centro - CEP 85.345-000 CNPJ 01.591.618/0001-36 - Fone/Fax (042) 3661-1010 www.portobarreiro.pr.gov.br EXTRATO PARA PUBLICAÇÃO ATA DE REGISTRO DE PREÇOS 02/2023 PREGÃO ELETRÔNICO SRP Nº 76/2022 DETENTORA DA ATA: ESTÁÇÃO DO CONHECIMENTO COMÉRCIO DE CALÇADOS E CONFECÇÕES LTDA EPP CNPJ nº 09.255.998/0001-40 OBJETO: AQUISIÇÃO DE UNIFORMES ESCOLARES PARA OS ALUNOS DA REDE MUNICIPAL DE ENSINO DE PORTO BARREIRO.

MUNICÍPIO DE PORTO BARREIRO ESTADO DO PARANÁ Rua das Camélias, 900 - Centro - CEP 85.345-000 CNPJ 01.591.618/0001-36 - Fone/Fax (042) 3661-1010 www.portobarreiro.pr.gov.br 1- PAR DE TÊNIS O TÊNIS DEVE SER FABRICADO NO PROCESSO DE MONTAGEM ENCAIXADA, COM FIXAÇÃO DA PALMILHA AO CABEDAL PELO PROCESSO DE COSTURA STROBEL (OVERLOCK) E POS-SE AUTOCALAVADO, COM VULCANIZAÇÃO DIRETA DA BORRACHA DA BANDA LATERAL, NO SOLADO E NA LONA DO CABEDAL, POR SE TRATAR DE UM PRODUTO EM PRODUÇÃO FABRIL EXIGE-SE QUE AS DIMENSÕES DOS CALÇADOS ACOMPANHEM OS PADRÕES COMERCIAIS BASEADOS NA ESCALA FRANCESA CUJO FATOR DE CONVERSÃO É 0,66667 CENTÍMETROS DE NÚMERO A NÚMERO. A MEDIDA REALIZADA EM CALÇADO JÁ CONFECIONADO DEVERÁ SER EFETUADA NA PALMILHA, AMORTECEDORA OU PALMILHA DE OVERLOCK, COM VARIAÇÃO PERMITIDA DE 3% (+/-), CONFORME ESPECIFICAÇÕES A SEGUIR.

MUNICÍPIO DE PORTO BARREIRO ESTADO DO PARANÁ Rua das Camélias, 900 - Centro - CEP 85.345-000 CNPJ 01.591.618/0001-36 - Fone/Fax (042) 3661-1010 www.portobarreiro.pr.gov.br 3- FORRO O TÊNIS DEVE SER TODO FORRADO INTERNAMENTE COM TECIDO POLIESTER (GRAMATURA MÍNIMA 150 G/M²) NA COR PRETA, DUBLADO COM ESPUMA DE POLIURETANO DE NO MÍNIMO 5 MM DE ESPESURA E DENSIDADE 26 KG/M³ (QUILORAMA POR METRO CÚBICO). 4- DEBRUM E COSTURAS A GÁSPEA DEVE SER TODA DEBRUADA, O DEBRUM SERÁ DE GORGURÃO COM LARGURA MÍNIMA DE 12MM E COM BORDAS QUE NÃO DESFIEM NA MESMA COR DO CABEDAL. TODAS AS COSTURAS TEM DE 3 A 4 PONTOS/CM E TEM UM ARREATE DE, NO MÍNIMO, 2 PONTOS NAS EXTREMIDADES. AS COSTURAS EXTERNAS 'APARENTES' DEVEM SER DUPLAS E AFASTADAS DE 2 A 2,5 MM ENTRE SI. A BORDA USADA DEVE SER DE POLIAMIDA (NYLON) NÚMERO COMERCIAL 40, NA COR PRETA.

Unidade gestora: Instituto de Previdência de Porto BarreiroPrev

BALANÇO FINANCEIRO - ANEXO 13

Exercício 2022		Balanco Anual		Data de 26/01/2023		Página: 1	
INGRESSOS				DISPÊNDIOS			
ESPECIFICAÇÃO	Exercício Atual	Exercício Anterior	ESPECIFICAÇÃO	Exercício Atual	Exercício Anterior		
Receita Orçamentária (I)	3.331.742,50	2.385.392,69	Despesa Orçamentária (V)	405.838,86	175.235,36		
Ordinária	3.331.742,50	2.385.392,69	Ordinária	405.838,86	175.235,36		
Vinculada	0,00	0,00	Vinculada	0,00	0,00		
Transferências Financeiras Recebidas (II)	0,00	2.235,87	Transferências Financeiras Concedidas (VII)	0,00	0,00		
Recbimentos Extraorçamentários (III)	81.628,46	31.331,71	Pagamentos Extraorçamentários (VIII)	280.165,48	256.002,48		
Saldo em Espécie do Exercício Anterior (IV)	5.478.397,47	3.490.675,04	Saldo em Espécie para o Exercício Seguinte (IX)	8.205.764,09	5.478.397,47		
Caixa e Equivalentes de Caixa	5.478.397,47	3.490.675,04	Caixa e Equivalentes de Caixa	8.205.764,09	5.478.397,47		
Realizável	0,00	0,00	Realizável	0,00	0,00		
TOTAL (V) = (II+III+IV)	8.891.768,43	5.909.635,31	TOTAL (X) = (VI+VII+VIII+IX)	8.891.768,43	5.909.635,31		
Notas Explicativas							

BALANÇO PATRIMONIAL

Exercício 2022

Balanco Anual

Instituto de Previdência de Porto BarreiroPrev

Página: 1

ATIVO			
ESPECIFICAÇÃO	Nota	Exercício Atual	Exercício Anterior
ATIVO CIRCULANTE		8.205.764,09	5.478.397,47
CAIXA E EQUIVALENTES DE CAIXA		8.205.764,09	5.478.397,47
CAIXA E EQUIVALENTES DE CAIXA EM MOEDA NACIONAL		8.205.764,09	5.478.397,47
INVESTIMENTOS E APLICAÇÕES TEMPORÁRIAS A CURTO PRAZO		0,00	0,00
TÍTULOS E VALORES MOBILIÁRIOS		0,00	0,00
INVESTIMENTOS E APLICAÇÕES TEMPORÁRIAS DE CURTO PRAZO - RPPS		0,00	0,00
(-) AJUSTE DE PERDAS DE INVESTIMENTOS E APLICAÇÕES TEMPORÁRIAS		0,00	0,00
ATIVO NÃO CIRCULANTE		1.990,00	1.990,00
IMOBILIZADO		1.990,00	1.990,00
BENS MOVEIS		1.990,00	1.990,00
TOTAL		8.207.754,09	5.480.387,47

PASSIVO			
ESPECIFICAÇÃO	Nota	Exercício Atual	Exercício Anterior
PASSIVO CIRCULANTE		0,00	4.692,62
OBRIGAÇÕES TRABALHISTAS, PREVIDENCIÁRIAS E ASSISTENCIAIS A PAGAR A CURTO PRAZO		0,00	0,00
PESSOAL A PAGAR		0,00	0,00
FORNECEDORES E CONTAS A PAGAR A CURTO PRAZO		0,00	0,00
FORNECEDORES E CONTAS A PAGAR NACIONAIS A CURTO PRAZO		0,00	0,00
DEMAIS OBRIGAÇÕES A CURTO PRAZO		0,00	4.692,62
VALORES RESTITUIVEIS		0,00	4.692,62
PASSIVO NÃO-CIRCULANTE		10.939.862,72	11.155.135,61
PROVISÕES A LONGO PRAZO		10.939.862,72	11.155.135,61
PROVISÕES MATEMÁTICAS PREVIDENCIÁRIAS A LONGO PRAZO		10.939.862,72	11.155.135,61
TOTAL DO PASSIVO		10.939.862,72	11.159.828,23

PATRIMÔNIO LÍQUIDO			
ESPECIFICAÇÃO		Exercício Atual	Exercício Anterior
RESULTADOS ACUMULADOS		(2.732.108,63)	(5.679.440,76)
RESULTADO DO EXERCÍCIO		2.947.332,13	(9.172.105,80)
RESULTADOS DE EXERCÍCIOS ANTERIORES		(5.679.440,76)	3.492.665,04
TOTAL DO PATRIMÔNIO LÍQUIDO		(2.732.108,63)	(5.679.440,76)
TOTAL		8.207.754,09	5.480.387,47

ATIVO FINANCEIRO	8.205.764,09	5.478.397,47	PASSIVO FINANCEIRO*	0,00	4.692,62
ATIVO PERMANENTE	1.990,00	1.990,00	PASSIVO PERMANENTE	10.939.862,72	11.155.135,61
SALDO PATRIMONIAL				(2.732.108,63)	(5.679.440,76)

*Passivo Financeiro: Inclui Restos a Pagar Não Processados

Saldo dos Atos Potenciais Ativos			
ESPECIFICAÇÃO	Nota	Exercício Atual	Exercício Anterior
GARANTIAS E CONTRAGARANTIAS RECEBIDAS A EXECUTAR		0,00	0,00
DIREITOS CONVENIADOS E OUTROS INSTRUMENTOS CONGÊNERES A RECEBER		0,00	0,00
DIREITOS CONTRATUAIS A EXECUTAR		0,00	0,00
OUTROS ATOS POTENCIAIS ATIVOS A EXECUTAR		0,00	0,00
TOTAL		0,00	0,00

Saldo dos Atos Potenciais Passivos			
ESPECIFICAÇÃO	Nota	Exercício Atual	Exercício Anterior
GARANTIAS E CONTRAGARANTIAS CONCEDIDAS A EXECUTAR		0,00	0,00
OBRIGAÇÕES CONVENIADOS E OUTROS INSTRUMENTOS CONGÊNERES A LIBERAR		0,00	0,00
OBRIGAÇÕES CONTRATUAIS A EXECUTAR		0,00	0,00
OUTROS ATOS POTENCIAIS PASSIVOS A EXECUTAR		0,00	0,00
TOTAL		0,00	0,00

BALANÇO PATRIMONIAL

Exercício 2022

Balanco Anual

Instituto de Previdência de Porto BarreiroPrev

Página: 2

DEMONSTRATIVO DO SUPERÁVIT/DÉFICIT FINANCEIRO APURADO NO BALANÇO PATRIMONIAL

FONTES DE RECURSOS		Exercício Atual	Exercício Anterior
1 Taxa de Administração		8.088,80	8.088,80
40 Regime Próprio de Previdência Social - RPPS		8.131.643,41	5.465.616,05
94 Retenções em Caráter Consignatário		0,00	0,00
100 Reservas de Sobras da Taxa de Administração do RPPS		66.031,88	0,00
551 Compensação entre Regimes Previdenciários		0,00	0,00
TOTAL		8.205.764,09	5.473.704,85
Notas Explicativas			

**INSTITUTO DE PREVIDÊNCIA DE PORTO BARREIROPREV
DEMONSTRAÇÃO DAS VARIAÇÕES PATRIMONIAIS**

EXERCÍCIO:2022

PERÍODO(MÊS):DEZEMBRO

DATA EMISSÃO:26/01/2023

Página: 1

VARIAÇÕES PATRIMONIAIS QUANTITATIVAS

	Nota	Exercício Atual	Exercício Anterior
VARIAÇÃO PATRIMONIAL AUMENTATIVA		8.034.517,11	22.856.795,67
IMPOSTOS, TAXAS E CONTRIBUIÇÕES DE MELHORIA		0,00	0,00
IMPOSTOS		0,00	0,00
TAXAS		0,00	0,00
CONTRIBUIÇÕES DE MELHORIA		0,00	0,00
CONTRIBUIÇÕES		2.352.419,92	1.955.921,75
CONTRIBUIÇÕES SOCIAIS		2.352.419,92	1.955.921,75
CONTRIBUIÇÕES DE INTERVENÇÃO NO DOMÍNIO ECONÔMICO		0,00	0,00
CONTRIBUIÇÃO DE ILUMINAÇÃO PÚBLICA		0,00	0,00
CONTRIBUIÇÕES DE INTERESSE DAS CATEGÓRIAS PROFISSIONAIS		0,00	0,00
EXPLORAÇÃO E VENDA DE BENS, SERVIÇOS E DIREITOS		0,00	0,00
VENDA DE MERCADORIAS		0,00	0,00
VENDA DE PRODUTOS		0,00	0,00
EXPLORAÇÃO DE BENS E DIREITOS E PRESTAÇÃO DE SERVIÇOS		0,00	0,00
VARIAÇÕES PATRIMONIAIS AUMENTATIVAS FINANCEIRAS		705.209,49	263.364,66
JUROS E ENCARGOS DE EMPRÉSTIMOS E FINANCIAMENTOS CONCEDIDOS		0,00	0,00
JUROS E ENCARGOS DE MORA		0,00	0,00
VARIAÇÕES MONETÁRIAS E CAMBIAIS		0,00	0,00
DESCONTOS FINANCEIROS OBTIDOS		0,00	0,00
REMUNERAÇÃO DE DEPÓSITOS BANCÁRIOS E APLICAÇÕES FINANCEIRAS		705.209,49	263.364,66
JUROS E ENCARGOS DE EMPRÉSTIMOS OBTIDOS		0,00	0,00
APORTES DO BANCO CENTRAL		0,00	0,00
OUTRAS VARIAÇÕES PATRIMONIAIS AUMENTATIVAS - FINANCEIRAS		0,00	0,00
TRANSFERÊNCIAS E DELEGAÇÕES RECEBIDAS		274.113,09	168.342,15
TRANSFERÊNCIAS INTRAGOVERNAMENTAIS		274.113,09	168.342,15
TRANSFERÊNCIAS INTER-GOVERNAMENTAIS		0,00	0,00
TRANSFERÊNCIAS DAS INSTITUIÇÕES PRIVADAS		0,00	0,00
TRANSFERÊNCIAS DAS INSTITUIÇÕES MULTIGOVERNAMENTAIS		0,00	0,00
TRANSFERÊNCIAS DE CONSÓRCIOS PÚBLICOS		0,00	0,00
TRANSFERÊNCIAS DO EXTERIOR		0,00	0,00
EXECUÇÃO ORÇAMENTÁRIA DELEGADA		0,00	0,00
TRANSFERÊNCIAS DE PESSOAS FÍSICAS		0,00	0,00
OUTRAS TRANSFERÊNCIAS E DELEGAÇÕES RECEBIDAS		0,00	0,00
VALORIZAÇÃO E GANHOS COM ATIVOS E DESINCORPORAÇÃO DE PASSIVOS		0,00	0,00
REAVALIAÇÃO DE ATIVOS		0,00	0,00
GANHOS COM ALIENAÇÃO		0,00	0,00
GANHOS COM INCORPORAÇÃO DE ATIVOS		0,00	0,00
GANHOS COM DESINCORPORAÇÃO DE PASSIVOS		0,00	0,00
REVERSÃO DE REDUÇÃO A VALOR RECUPERÁVEL		0,00	0,00
OUTRAS VARIAÇÕES PATRIMONIAIS AUMENTATIVAS		4.702.774,61	20.469.167,11
VARIAÇÃO PATRIMONIAL AUMENTATIVA A CLASSIFICAR		0,00	0,00
RESULTADO POSITIVO DE PARTICIPAÇÕES		0,00	0,00
OPERAÇÕES DA AUTORIDADE MONETÁRIA		0,00	0,00
SUBVENÇÕES ECONÔMICAS		0,00	0,00
REVERSÃO DE PROVISÕES E AJUSTES DE PERDAS		4.702.774,61	20.469.167,11
DIVERSAS VARIAÇÕES PATRIMONIAIS AUMENTATIVAS		0,00	0,00

VARIAÇÃO PATRIMONIAL DIMINUTIVA

		5.087.184,98	32.028.901,47
PESSOAL E ENCARGOS		332.420,98	124.099,80
REMUNERAÇÃO A PESSOAL		27.192,10	0,00
ENCARGOS PATRONAIS		0,00	0,00
BENEFÍCIOS A PESSOAL		305.228,88	124.099,80
OUTRAS VARIAÇÕES PATRIMONIAIS DIMINUTIVAS - PESSOAL E ENCARGOS		0,00	0,00
BENEFÍCIOS PREVIDENCIÁRIOS E ASSISTENCIAIS		0,00	21.367,80
APOSENTADORIAS E REFORMAS		0,00	0,00
PENSÕES		0,00	21.367,80
BENEFÍCIOS DE PRESTAÇÃO CONTINUADA		0,00	0,00
BENEFÍCIOS EVENTUAIS		0,00	0,00
POLÍTICAS PÚBLICAS DE TRANSFERÊNCIA DE RENDA		0,00	0,00
OUTROS BENEFÍCIOS ASSISTENCIAIS		0,00	0,00
USO DE BENS, SERVIÇOS E CONSUMO DE CAPITAL FIXO		72.612,88	28.465,86
USO DE MATERIAL DE CONSUMO		12.415,50	306,84
SERVIÇOS		55.847,38	23.260,02
DEPRECIACÃO, AMORTIZAÇÃO E EXAUSTÃO		4.350,00	4.899,00
VARIAÇÕES PATRIMONIAIS DIMINUTIVAS FINANCEIRAS		805,00	1.301,90
JUROS E ENCARGOS DE EMPRÉSTIMOS E FINANCIAMENTOS OBTIDOS		0,00	0,00
JUROS E ENCARGOS DE MORA		0,00	0,00
VARIAÇÕES MONETÁRIAS E CAMBIAIS		0,00	0,00
DESCONTOS FINANCEIROS CONCEDIDOS		0,00	0,00
REMUNERAÇÃO NEGATIVA DE DEPÓSITOS BANCÁRIOS E APLICAÇÕES FINANCEIRAS		0,00	0,00
JUROS E ENCARGOS DE EMPRÉSTIMOS E FINANCIAMENTOS CONCEDIDOS		0,00	0,00
APORTES AO BANCO CENTRAL		0,00	0,00
OUTRAS VARIAÇÕES PATRIMONIAIS DIMINUTIVAS - FINANCEIRAS		805,00	1.301,90
TRANSFERÊNCIAS E DELEGAÇÕES CONCEDIDAS		0,00	0,00
TRANSFERÊNCIAS INTRAGOVERNAMENTAIS		0,00	0,00
TRANSFERÊNCIAS INTER-GOVERNAMENTAIS		0,00	0,00
TRANSFERÊNCIAS A INSTITUIÇÕES PRIVADAS		0,00	0,00
TRANSFERÊNCIAS A INSTITUIÇÕES MULTIGOVERNAMENTAIS		0,00	0,00
TRANSFERÊNCIAS A CONSÓRCIOS PÚBLICOS		0,00	0,00
TRANSFERÊNCIAS AO EXTERIOR		0,00	0,00
EXECUÇÃO ORÇAMENTÁRIA DELEGADA		0,00	0,00
OUTRAS TRANSFERÊNCIAS E DELEGAÇÕES CONCEDIDAS		0,00	0,00
DESVALORIZAÇÃO E PERDA DE ATIVOS E INCORPORAÇÃO DE PASSIVOS		193.844,40	229.363,39
REAVALIAÇÃO, REDUÇÃO A VALOR RECUPERÁVEL E AJUSTE PARA PERDAS		193.844,40	229.363,39
PERDAS COM ALIENAÇÃO		0,00	0,00
PERDAS INVOLUNTÁRIAS		0,00	0,00
INCORPORAÇÃO DE PASSIVOS		0,00	0,00
DESINCORPORAÇÃO DE ATIVOS		0,00	0,00
TRIBUTÁRIAS		0,00	0,00
IMPOSTOS, TAXAS E CONTRIBUIÇÕES DE MELHORIA		0,00	0,00
CONTRIBUIÇÕES		0,00	0,00
CUSTO DAS MERCADORIAS VENDIDAS, DOS PRODUTOS VENDIDOS E DOS SERVIÇOS PRESTADOS		0,00	0,00
CUSTO DAS MERCADORIAS VENDIDAS - CMV		0,00	0,00
CUSTO DOS PRODUTOS VENDIDOS - CPV		0,00	0,00
CUSTO DOS SERVIÇOS PRESTADOS - CSP		0,00	0,00
OUTRAS VARIAÇÕES PATRIMONIAIS DIMINUTIVAS		4.487.501,72	31.624.302,72
PREMIAÇÕES		0,00	0,00
RESULTADO NEGATIVO DE PARTICIPAÇÕES		0,00	0,00
OPERAÇÕES DA AUTORIDADE MONETÁRIA		0,00	0,00
INCENTIVOS		0,00	0,00
SUBVENÇÕES ECONÔMICAS		0,00	0,00
PARTICIPAÇÕES E CONTRIBUIÇÕES		0,00	0,00
VPD DE CONSTITUIÇÃO DE PROVISÕES		4.487.501,72	31.624.302,72
DIVERSAS VARIAÇÕES PATRIMONIAIS DIMINUTIVAS		0,00	0,00
RESULTADO PATRIMONIAL DO PERÍODO		2.947.332,13	(9.172.105,80)

**VARIAÇÕES PATRIMONIAIS QUALITATIVAS
(decorrentes da execução orçamentária)**

	Nota	Exercício Atual	Exercício Anterior
INCORPORAÇÃO DE ATIVO		0,00	0,00
DESINCORPORAÇÃO DE PASSIVO		0,00	0,00
INCORPORAÇÃO DE PASSIVO		0,00	0,00
DESINCORPORAÇÃO DE ATIVO		0,00	0,00

Notas Explicativas

INSTITUTO DE PREVIDÊNCIA DE PORTO BARREIROPREV
DEMONSTRAÇÃO DOS FLUXOS DE CAIXA
2022

PERÍODO: JANEIRO A DEZEMBRO

DATA EMISSÃO: 26/01/2023

Página: 1

DESCRIÇÃO	Exercício Atual	Exercício Anterior
FLUXOS DE CAIXA DAS ATIVIDADES DAS OPERAÇÕES		
INGRESSOS	3.354.679,46	2.418.960,27
RECEITAS DERIVADAS	2.352.419,92	1.955.921,75
Receita Tributária	0,00	0,00
Receita de Contribuições	2.352.419,92	1.955.921,75
Outras Receitas Derivadas	0,00	0,00
RECEITAS ORIGINÁRIAS	979.322,58	429.470,94
Receita Patrimonial	705.209,49	263.364,66
Receita Agropecuária	0,00	0,00
Receita Industrial	0,00	0,00
Receita de Serviços	0,00	0,00
Outras Receitas Originárias	274.113,09	166.106,28
Remuneração das Disponibilidades	0,00	0,00
TRANSFERÊNCIAS	22.936,96	33.567,58
Intergovernamentais	0,00	0,00
da União	0,00	0,00
de Estados e Distrito Federal	0,00	0,00
de Municípios	0,00	0,00
Intragovernamentais	0,00	0,00
Transferências Financeiras Recebidas	0,00	2.235,87
Recebimentos Extraorçamentários	22.936,96	31.331,71
DESEMBOLSOS	622.620,22	431.237,84
PESSOAL E OUTRAS DESPESAS CORRENTES POR FUNÇÃO	332.420,98	145.467,60
PREVIDÊNCIA SOCIAL	332.420,98	145.467,60
JUROS E ENCARGOS DA DÍVIDA	0,00	0,00
Juros e Correção Monetária da Dívida Interna	0,00	0,00
Juros e Correção Monetária da Dívida Externa	0,00	0,00
Outros Encargos da Dívida	0,00	0,00
TRANSFERÊNCIAS	290.199,24	285.770,24
Intergovernamentais	0,00	0,00
da União	0,00	0,00
de Estados e Distrito Federal	0,00	0,00
de Municípios	0,00	0,00
Intragovernamentais	73.417,88	29.767,76
Transferências Financeiras Concedidas	0,00	0,00
Pagamentos Extraorçamentários	22.936,96	26.639,09
Outros Desembolsos	193.844,40	229.363,39
Perdas de Investimentos e Aplicações	193.844,40	229.363,39
FLUXO DE CAIXA LÍQUIDO DAS ATIVIDADES DAS OPERAÇÕES	2.732.059,24	1.987.722,43
FLUXOS DE CAIXA DAS ATIVIDADES DE INVESTIMENTO		
INGRESSOS	0,00	0,00
ALIENAÇÃO DE BENS	0,00	0,00
AMORTIZAÇÃO DE EMPRÉSTIMOS E FINANCIAMENTOS CONCEDIDOS	0,00	0,00
DESEMBOLSOS	0,00	0,00
AQUISIÇÃO DE ATIVO NÃO CIRCULANTE	0,00	0,00
CONCESSÃO DE EMPRÉSTIMOS E FINANCIAMENTOS	0,00	0,00
FLUXO DE CAIXA LÍQUIDO DAS ATIVIDADES DE INVESTIMENTO	0,00	0,00
FLUXOS DE CAIXA DAS ATIVIDADES DE FINANCIAMENTO		
INGRESSOS	0,00	0,00
OPERAÇÕES DE CRÉDITO	0,00	0,00
DESEMBOLSOS	0,00	0,00
AMORTIZAÇÃO/REFINANCIAMENTO DA DÍVIDA	0,00	0,00
FLUXO DE CAIXA LÍQUIDO DAS ATIVIDADES DE FINANCIAMENTO	0,00	0,00
APURAÇÃO DO FLUXO DE CAIXA DO PERÍODO		
GERAÇÃO LÍQUIDA DE CAIXA E EQUIVALENTE DE CAIXA	2.732.059,24	1.987.722,43
CAIXA E EQUIVALENTE DE CAIXA INICIAL	5.478.397,47	3.490.675,04
CAIXA E EQUIVALENTE DE CAIXA FINAL	8.205.764,09	5.478.397,47

INSTITUTO DE PREVIDÊNCIA DE PORTO BARREIROPREV
DEMONSTRAÇÃO DOS FLUXOS DE CAIXA
2022

PERÍODO: JANEIRO A DEZEMBRO

DATA EMISSÃO: 26/01/2023

Página: 2

Notas Explicativas

Unidade gestora: Camara Municipal de Laranjeiras do Sul
BALANÇO ORÇAMENTÁRIO - ANEXO 12

Exercício 2022

Balanco Anual

Data de Emissão: 26/01/2023

Página: 1

RECEITAS ORÇAMENTÁRIAS	NOTA	PREVISÃO INICIAL	PREVISÃO ATUALIZADA (a)	RECEITAS REALIZADAS (b)	SALDO c=(b-a)
SUBTOTAL DAS RECEITAS (I)		0,00	0,00	0,00	0,00
REFINANCIAMENTO (II)		0,00	0,00	0,00	0,00
OPERAÇÕES DE CRÉDITO INTERNAS		0,00	0,00	0,00	0,00
MOBILIÁRIA		0,00	0,00	0,00	0,00
CONTRATUAL		0,00	0,00	0,00	0,00
OPERAÇÕES DE CRÉDITO EXTERNAS		0,00	0,00	0,00	0,00
MOBILIÁRIA		0,00	0,00	0,00	0,00
CONTRATUAL		0,00	0,00	0,00	0,00
SUBTOTAL COM REFINANCIAMENTO (III) = (II+III)		0,00	0,00	0,00	0,00
DÉFICIT (IV)		3.727.000,00	3.727.000,00	3.281.334,84	(445.665,16)
TOTAL (V) = (III+IV)		3.727.000,00	3.727.000,00	3.281.334,84	(445.665,16)
SALDO DE EXERCÍCIOS ANTERIORES		0,00	0,00	0,00	0,00
RECURSOS ARRECADADOS EM EXERCÍCIOS		0,00	0,00	0,00	0,00
SUPERÁVIT FINANCEIRO		0,00	0,00	0,00	0,00
REABERTURA DE CRÉDITOS ADICIONAIS		0,00	0,00	0,00	0,00

DESPESAS ORÇAMENTÁRIAS	NOTA	DOTAÇÃO INICIAL (d)	DOTAÇÃO ATUALIZADA (e)	DESPESAS EMPENHADAS (f)	DESPESAS LIQUIDADAS (g)	DESPESAS PAGAS (h)	SALDO DA DOTAÇÃO c=(e-f)
DESPESAS CORRENTES		3.511.000,00	3.607.000,00	3.275.915,84	3.275.915,84	3.275.915,84	331.084,16
PESSOAL E ENCARGOS SOCIAIS		3.010.000,00	3.040.000,00	2.885.813,27	2.885.813,27	2.885.813,27	154.186,73
JUROS E ENCARGOS DA DÍVIDA		0,00	0,00	0,00	0,00	0,00	0,00
OUTRAS DESPESAS CORRENTES		501.000,00	567.000,00	390.102,57	390.102,57	390.102,57	176.897,43
DESPESAS DE CAPITAL		216.000,00	120.000,00	5.419,00	5.419,00	5.419,00	114.581,00
INVESTIMENTOS		216.000,00	120.000,00	5.419,00	5.419,00	5.419,00	114.581,00
INVERSÕES FINANCEIRAS		0,00	0,00	0,00	0,00	0,00	0,00
AMORTIZAÇÃO DA DÍVIDA		0,00	0,00	0,00	0,00	0,00	0,00
RESERVA DE CONTINGÊNCIA		0,00	0,00	0,00	0,00	0,00	0,00
SUBTOTAL DAS DESPESAS (VI)		3.727.000,00	3.727.000,00	3.281.334,84	3.281.334,84	3.281.334,84	445.665,16
AMORTIZAÇÃO DA DÍVIDA/REFINANCIAMENTO (VII)		0,00	0,00	0,00	0,00	0,00	0,00
Amortização da Dívida Interna		0,00	0,00	0,00	0,00	0,00	0,00
Dívida Mobiliária		0,00	0,00	0,00	0,00	0,00	0,00
Outras Dívidas		0,00	0,00	0,00	0,00	0,00	0,00
Amortização da Dívida Externa		0,00	0,00	0,00	0,00	0,00	0,00
Dívida Mobiliária		0,00	0,00	0,00	0,00	0,00	0,00
Outras Dívidas		0,00	0,00	0,00	0,00	0,00	0,00
SUBTOTAL COM REFINANCIAMENTO (VIII) = (VI + VII)		3.727.000,00	3.727.000,00	3.281.334,84	3.281.334,84	3.281.334,84	445.665,16
RESERVA DO RPPS		0,00	0,00	0,00	0,00	0,00	0,00
SUPERÁVIT (IX)		0,00	0,00	0,00	0,00	0,00	0,00
TOTAL COM SUPERÁVIT (X) = (VIII + IX)		3.727.000,00	3.727.000,00	3.281.334,84	3.281.334,84	3.281.334,84	445.665,16

ANEXO I - DEMONSTRATIVO DE EXECUÇÃO DOS RESTOS A PAGAR NÃO PROCESSADOS:

RESTOS A PAGAR NÃO PROCESSADOS	NOTA	INSCRITOS		LIQUIDADOS (c)	PAGOS (d)	CANCELADOS (e)	SALDO (f)=(a+b-c-e)
		EM EXERCÍCIOS ANTERIORES (a)	EM 31 DE DEZEMBRO DO EXERCÍCIO ANTERIOR (b)				
DESPESAS CORRENTES		0,00	0,00	0,00	0,00	0,00	0,00

Unidade gestora: Camara Municipal de Laranjeiras do Sul
BALANÇO ORÇAMENTÁRIO - ANEXO 12

Exercício 2022

Balanco Anual

Data de Emissão: 26/01/2023

Página: 2

RESTOS A PAGAR NÃO PROCESSADOS	NOTA	INSCRITOS		LIQUIDADOS (c)	PAGOS (d)	CANCELADOS (e)	SALDO (f)=(a+b-c-e)
		EM EXERCÍCIOS ANTERIORES (a)	EM 31 DE DEZEMBRO DO EXERCÍCIO ANTERIOR (b)				
PESSOAL E ENCARGOS SOCIAIS		0,00	0,00	0,00	0,00	0,00	0,00
JUROS E ENCARGOS DA DÍVIDA		0,00	0,00	0,00	0,00	0,00	0,00
OUTRAS DESPESAS CORRENTES		0,00	0,00	0,00	0,00	0,00	0,00
DESPESAS DE CAPITAL		0,00	0,00	0,00	0,00	0,00	0,00
INVESTIMENTOS		0,00	0,00	0,00	0,00	0,00	0,00
INVERSÕES FINANCEIRAS		0,00	0,00	0,00	0,00	0,00	0,00
AMORTIZAÇÃO DA DÍVIDA		0,00	0,00	0,00	0,00	0,00	0,00
TOTAL		0,00	0,00	0,00	0,00	0,00	0,00

ANEXO II - DEMONSTRATIVO DE EXECUÇÃO DOS RESTOS A PAGAR PROCESSADOS E NÃO PROCESSADOS LIQUIDADOS:

RESTOS A PAGAR PROCESSADOS E NÃO PROCESSADOS LIQUIDADOS	NOTA	INSCRITOS		PAGOS (c)	CANCELADOS (d)	SALDO (f)=(a+b-c-d)
		EM EXERCÍCIOS ANTERIORES (a)	EM 31 DE DEZEMBRO DO EXERCÍCIO ANTERIOR (b)			
DESPESAS CORRENTES		0,00	0,00	0,00	0,00	0,00
PESSOAL E ENCARGOS SOCIAIS		0,00	0,00	0,00	0,00	0,00
JUROS E ENCARGOS DA DÍVIDA		0,00	0,00	0,00	0,00	0,00
OUTRAS DESPESAS CORRENTES		0,00	0,00	0,00	0,00	0,00
DESPESAS DE CAPITAL		0,00	0,00	0,00	0,00	0,00
INVESTIMENTOS		0,00	0,00	0,00	0,00	0,00
INVERSÕES FINANCEIRAS		0,00	0,00	0,00	0,00	0,00
AMORTIZAÇÃO DA DÍVIDA		0,00	0,00	0,00	0,00	0,00
TOTAL		0,00	0,00	0,00	0,00	0,00

Notas Explicativas

- De acordo com a Lei Orçamentária Anual de 2022, o valor do orçamento para o Poder Legislativo no exercício de 2022 é de R\$ 3.727.000,00. Portanto o Poder Executivo fez transferências ao Poder Legislativo neste montante e destes foram devolvidos aos cofres do Município o valor de R\$ 445.665,16 mais os rendimentos de aplicação financeira no valor R\$ 23.583,78, totalizando em egrossos 469.303,94
- Durante o Exercício de 2022 o Poder Legislativo aplicou os recursos disponíveis na conta junto a Caixa Econômica Federal no CDB Flex Empresarial no montante de R\$ 380.000,00, dos quais teve um rendimento total de R\$ 23.583,78, sendo transferido tal rendimentos aos cofres do Município no fechamento do ano de 2022.
- Total das Despesas com Pessoal e encargos R\$ 2.885.813,27 que corresponde a um percentual de 2,27% em relação a RCL, estando portanto abaixo dos limites previsto na LRF.
- Total das Despesas Correntes referentes a manutenção e custeio do Poder Legislativo R\$ 390.102,57.
- Total Investimentos em imobilizado em equipamentos e processamentos de dados R\$ 5.419,00

GRAZIELA DARIO DILGER

TÉCNICO CONTÁBIL

NELSON NIEDZWIĘDZKI

CONTROLE INTERNO

CARLOS ALBERTO MACHADO

PRESIDENTE

Unidade gestora: Camara Municipal de Laranjeiras do Sul

BALANÇO ORÇAMENTÁRIO - ANEXO 12

Exercício 2022 Balanço Anual Data de Emissão: 26/01/2023 Página: 3

Unidade gestora: Camara Municipal de Laranjeiras do Sul

BALANÇO FINANCEIRO - ANEXO 13

Exercício 2022 Balanço Anual Data de Emissão: 26/01/2023 Página: 1

INGRESSOS		DISPÊNDIOS			
ESPECIFICAÇÃO	Exercício Atual	Exercício Anterior	ESPECIFICAÇÃO	Exercício Atual	Exercício Anterior
Receita Orçamentária (I)	0,00	0,00	Despesa Orçamentária (VI)	3.281.334,84	2.918.862,37
Ordinária	0,00	0,00	Ordinária	3.281.334,84	2.918.862,37
Vinculada	0,00	0,00	Vinculada	0,00	0,00
Transferências Financeiras Recebidas (II)	3.727.000,00	3.630.500,00	Transferências Financeiras Concedidas (VII)	445.665,16	711.637,63
Recebimentos Extraorçamentários (III)	922.795,61	739.932,93	Pagamentos Extraorçamentários (VIII)	922.795,61	739.932,93
Saldo em Espécie do Exercício Anterior (IV)	0,00	0,00	Saldo em Espécie para o Exercício Seguinte (IX)	0,00	0,00
Caixa e Equivalentes de Caixa Realizável	0,00	0,00	Caixa e Equivalentes de Caixa Realizável	0,00	0,00
TOTAL (V) = (I+II+III+IV)	4.649.795,61	4.370.432,93	TOTAL (X) = (VI+VII+VIII+IX)	4.649.795,61	4.370.432,93

Notas Explicativas

1. As Transferências Financeiras no ano de 2022 do Poder Executivo ao Poder Legislativo foi de R\$ 3.727.000,00, portanto houve um aumento do repasse em atendimento a LOA, no valor de R\$ 96.500,00 em relação ao exercício anterior, e em contrapartida houve um aumento na despesa do Poder Legislativo no valor de R\$ 362.472,47 em relação ao exercício anterior, consequentemente o valor dos egresos do Legislativo ao Poder Executivo também foram menores no valor de R\$ 285.972,47.

2. Os lançamentos extraorçamentários são dos servidores efetivos, comissionados e agentes políticos, referente a: RPPS, RGPS, IR, Empréstimos consignados, Depósitos Judiciais e totalizaram no ano em recebimentos e pagamentos R\$ 922.795,61.

GRAZIELA DARIO DILGER NELSON NIEDZWIEDZKI CARLOS ALBERTO MACHADO
TÉCNICO CONTABIL CONTROLE INTERNO PRESIDENTE

DEMONSTRATIVO DA DÍVIDA FLUTUANTE - ANEXO 17

Balanço Anual

Exercício 2022

Unidade gestora: Camara Municipal de Laranjeiras do Sul

Página: 1

CÓDIGO	ESPECIFICAÇÃO	SALDO ANTERIOR	INSCRIÇÃO	BAIXA	SALDO ATUAL
2.1.8.8.1.00.00.00.00.00.00	VALORES RESTITUIVÉIS - CONSOLIDAÇÃO	0,00	383.797,80	383.797,80	0,00
2.1.8.8.1.01.00.00.00.00.00	CONSIGNAÇÕES	0,00	382.888,20	382.888,20	0,00
2.1.8.8.1.01.15.00.00.00.00	RETIENÇÕES - EMPRÉSTIMOS E FINANCIAMENTOS - 20 - 5 CAIXA ECONOMICA FEDERAL	0,00	77.486,60	77.486,60	0,00
2.1.8.8.1.01.15.00.00.00.00	RETIENÇÕES - EMPRÉSTIMOS E FINANCIAMENTOS - 9058 - 1 COOPERATIVA DE CREDITO DE CASCAVEL E REGIÃO - SICOOP CREDICAPITAL	0,00	234.482,07	234.482,07	0,00
2.1.8.8.1.01.15.00.00.00.00	RETIENÇÕES - EMPRÉSTIMOS E FINANCIAMENTOS - 9052 - 2 COOP CREDITO POUPANÇA E INVESTIMENTO GRANDES LAGOS DO PR E L. P.	0,00	47.235,75	47.235,75	0,00
2.1.8.8.1.01.99.00.00.00.00	OUTROS CONSIGNATÓRIOS	0,00	23.563,78	23.563,78	0,00
2.1.8.8.1.01.99.07.00.00.00	RENDIMENTOS APLICAÇÃO FINANCEIRA DA CAMARA MUNICIPAL - 69 - 8 PREFEITURA MUNICIPAL DE LARANJEIRAS SUL	0,00	23.563,78	23.563,78	0,00
2.1.8.8.1.03.00.00.00.00.00	DEPÓSITOS JUDICIAIS	0,00	909,60	909,60	0,00
2.1.8.8.1.03.02.00.00.00.00	DEPÓSITOS PARA RECURSOS JUDICIAIS - 9265 - 7 CELSO DE AZEVEDO	0,00	909,60	909,60	0,00
2.1.8.8.2.00.00.00.00.00.00	VALORES RESTITUIVÉIS - INTER OFSS	0,00	116.185,06	116.185,06	0,00
2.1.8.8.2.01.00.00.00.00.00	CONSIGNAÇÕES	0,00	116.185,06	116.185,06	0,00
2.1.8.8.2.01.01.00.00.00.00	RPPS - RETENÇÕES SOBRE VENCIMENTOS E VANTAGENS - 8576 - 6 INSTITUTO DE PREVIDENCIA DOS SERVIDORES PUBL. L. DO SUL	0,00	116.185,06	116.185,06	0,00
2.1.8.8.3.00.00.00.00.00.00	VALORES RESTITUIVÉIS - INTER OFSS - UNIAO	0,00	422.812,78	422.812,78	0,00
2.1.8.8.3.01.00.00.00.00.00	CONSIGNAÇÕES	0,00	422.812,78	422.812,78	0,00
2.1.8.8.3.01.02.00.00.00.00	CONTRIBUIÇÃO AO RGPS - 203 - 4 INSTITUTO NACIONAL DE SEGUR SOCIAL INSS	0,00	149.902,86	149.902,86	0,00
2.1.8.8.3.01.04.00.00.00.00	IMPÓSTO SOBRE A RENDA RETIDO NA FONTE - 991F - 69 - 8 PREFEITURA MUNICIPAL DE LARANJEIRAS SUL	0,00	272.910,11	272.910,11	0,00
	Despesa Orçamentária	0,00	3.281.334,84	3.281.334,84	0,00
	Saldo a Pagar do Exercício	0,00	3.281.334,84	3.281.334,84	0,00
	Saldo a Pagar de Exercícios Anteriores (restos a pagar)	0,00	0,00	0,00	0,00
	Total da Dívida Flutuante	0,00	4.204.130,45	4.204.130,45	0,00

GRAZIELA DARIO DILGER NELSON NIEDZWIEDZKI CARLOS ALBERTO MACHADO
TÉCNICO CONTABIL CONTROLE INTERNO PRESIDENTE

BALANÇO PATRIMONIAL

Balanço Anual

Camara Municipal de Laranjeiras do Sul

Exercício 2022

Página: 1

ATIVO		Nota	Exercício Atual	Exercício Anterior
ATIVO CIRCULANTE			0,00	0,00
CAIXA E EQUIVALENTES DE CAIXA			0,00	0,00
CAIXA E EQUIVALENTES DE CAIXA EM MOEDA NACIONAL			0,00	0,00
ATIVO NÃO CIRCULANTE			917.349,83	954.232,96
IMOBILIZADO			917.349,83	954.232,96
BENS MOVEIS			359.166,64	378.672,33
BENS IMÓVEIS			727.393,68	727.393,68
(-) DEPRECIACÃO, EXAUSTÃO E AMORTIZAÇÃO ACUMULADAS			(169.210,49)	(151.833,05)
TOTAL			917.349,83	954.232,96

PASSIVO		Nota	Exercício Atual	Exercício Anterior
PASSIVO CIRCULANTE			0,00	0,00
OBRIGAÇÕES TRABALHISTAS, PREVIDENCIÁRIAS E ASSISTENCIAIS A PAGAR A CURTO PRAZO			0,00	0,00
PESSOAL A PAGAR			0,00	0,00
BENEFÍCIOS PREVIDENCIÁRIOS A PAGAR			0,00	0,00
ENCARGOS SOCIAIS A PAGAR			0,00	0,00
FORNECEDORES E CONTAS A PAGAR A CURTO PRAZO			0,00	0,00
FORNECEDORES E CONTAS A PAGAR NACIONAIS A CURTO PRAZO			0,00	0,00
DEMAIS OBRIGAÇÕES A CURTO PRAZO			0,00	0,00
VALORES RESTITUIVÉIS			0,00	0,00
OUTRAS OBRIGAÇÕES A CURTO PRAZO			0,00	0,00
TOTAL DO PASSIVO			0,00	0,00
PATRIMÔNIO LÍQUIDO				
ESPECIFICAÇÃO	Nota	Exercício Atual	Exercício Anterior	
RESULTADOS ACUMULADOS		917.349,83	954.232,96	
RESULTADO DO EXERCÍCIO		(36.883,13)	(32.147,07)	
RESULTADOS DE EXERCÍCIOS ANTERIORES		954.232,96	986.380,03	
TOTAL DO PATRIMÔNIO LÍQUIDO		917.349,83	954.232,96	
TOTAL		917.349,83	954.232,96	

ATIVO FINANCEIRO		0,00	0,00	PASSIVO FINANCEIRO*		0,00	0,00
ATIVO PERMANENTE		917.349,83	954.232,96	PASSIVO PERMANENTE		0,00	0,00
SALDO PATRIMONIAL						917.349,83	954.232,96

*Passivo Financeiro: Inclui Restos a Pagar Não Processados

Saldo dos Atos Potenciais Ativos

ESPECIFICAÇÃO	Nota	Exercício Atual	Exercício Anterior
GARANTIAS E CONTRAGARANTIAS RECEBIDAS A EXECUTAR		0,00	0,00
DIREITOS CONVENIADOS E OUTROS INSTRUMENTOS CONGÊNERES A RECEBER		0,00	0,00
DIREITOS CONTRATUAIS A EXECUTAR		0,00	0,00
OUTROS ATOS POTENCIAIS ATIVOS A EXECUTAR		0,00	0,00
TOTAL		0,00	0,00

Saldo dos Atos Potenciais Passivos

ESPECIFICAÇÃO	Nota	Exercício Atual	Exercício Anterior
GARANTIAS E CONTRAGARANTIAS CONCEDIDAS A EXECUTAR		0,00	0,00
OBRIGAÇÕES CONVENIADOS E OUTROS INSTRUMENTOS CONGÊNERES A LIBERAR		0,00	0,00
OBRIGAÇÕES CONTRATUAIS A EXECUTAR		0,00	0,00
OUTROS ATOS POTENCIAIS PASSIVOS A EXECUTAR		0,00	0,00
TOTAL		0,00	0,00

BALANÇO PATRIMONIAL

Balanço Anual

Camara Municipal de Laranjeiras do Sul

Exercício 2022

Página: 2

DEMONSTRATIVO DO SUPERÁVIT/DEFICIT FINANCEIRO APURADO NO BALANÇO PATRIMONIAL

FONTES DE RECURSOS	Exercício Atual	Exercício Anterior
1 Recursos do Tesouro (Descentralizados)	0,00	0,00
94 Retenções em Caráter Consignatário	0,00	0,00
TOTAL	0,00	0,00

Notas Explicativas

1 - Ativo Circulante: não possui saldo, pois não deixou restos a pagar. O Poder Legislativo devolveu ao Poder Executivo, o saldo financeiro no total de R\$ 445.665,16 de sobras financeiras, mais R\$ 23.583,78 dos rendimentos de aplicações financeiras. Totalizando 469.303,94 em ingressos. Ativo não Circulante: O ativo imobilizado foi registrado pelo custo da aquisição, sendo realizadas as depreciações mensais conforme legislação, totalizando o montante da depreciação em 2022 R\$ 169.210,49. Ativo Imobilizado: Houve aquisição no valor de R\$ 5.419,00 em material de processamento de dados, portanto apresentando um total em bens móveis de R\$ 359.166,64 e bens imóveis (referente ao Predio do Poder Legislativo, cujo qual, foi realizado em cartório sessão de uso pelo Poder Executivo ao Poder Legislativo, no qual foi realizado reforma no mesmo para realização das atividades do Poder Legislativo) totalizando R\$ 727.393,68.

2 - Passivo Circulante: Houve Provisões de decimo terceiro e 1/3 férias no ano de 2022, porém as mesmas foram pagas em dezembro de 2022, sendo assim não restou saldo na conta provisões e não houve restos a pagar para o exercício de 2022. Patrimônio Líquido: O patrimônio líquido do Poder Legislativo no valor de R\$ 917.349,83, refere-se a saldo acumulados de exercícios anteriores e exercício atual.

GRAZIELA DARIO DILGER NELSON NIEDZWIEDZKI CARLOS ALBERTO MACHADO
TÉCNICO CONTABIL CONTROLE INTERNO PRESIDENTE

CAMARA MUNICIPAL DE LARANJEIRAS DO SUL

DEMONSTRAÇÃO DAS VARIAÇÕES PATRIMONIAIS

EXERCÍCIO:2022 PERÍODO(MÊS):DEZEMBRO DATA EMISSÃO:26/01/2023 Página: 1

VARIAÇÕES PATRIMONIAIS QUANTITATIVAS

	Nota	Exercício Atual	Exercício Anterior
VARIAÇÃO PATRIMONIAL AUMENTATIVA		3.727.208,11	3.630.500,00
IMPOSTOS, TAXAS E CONTRIBUIÇÕES DE MELHORIA		0,00	0,00
IMPOSTOS		0,00	0,00
TAXAS		0,00	0,00
CONTRIBUIÇÕES DE MELHORIA		0,00	0,00
CONTRIBUIÇÕES		0,00	0,00
CONTRIBUIÇÕES SOCIAIS		0,00	0,00
CONTRIBUIÇÕES DE INTERVENÇÃO NO DOMÍNIO ECONÓMICO		0,00	0,00
CONTRIBUIÇÃO DE ILUMINAÇÃO PÚBLICA		0,00	0,00
CONTRIBUIÇÕES DE INTERESSE DAS CATEGÓRIAS PROFISSIONAIS		0,00	0,00
EXPLORAÇÃO E VENDA DE BENS, SERVIÇOS E DIREITOS		0,00	0,00
VENDA DE MERCADORIAS		0,00	0,00
VENDA DE PRODUTOS		0,00	0,00
EXPLORAÇÃO DE BENS E DIREITOS E PRESTAÇÃO DE SERVIÇOS		0,00	0,00
VARIAÇÕES PATRIMONIAIS AUMENTATIVAS FINANCEIRAS		0,00	0,00
JUROS E ENCARGOS DE EMPRÉSTIMOS E FINANCIAMENTOS CONCEDIDOS		0,00	0,00
JUROS E ENCARGOS DE MORA		0,00	0,00
VARIAÇÕES MONETÁRIAS E CAMBIAIS		0,00	0,00
DESCONTOS FINANCEIROS OBTIDOS		0,00	0,00
REMUNERAÇÃO DE DEPÓSITOS BANCÁRIOS E APLICAÇÕES FINANCEIRAS		0,00	0,00
JUROS E ENCARGOS DE EMPRÉSTIMOS OBTIDOS		0,00	0,00
APORTES DO BANCO CENTRAL		0,00	0,00
OUTRAS VARIAÇÕES PATRIMONIAIS AUMENTATIVAS - FINANCEIRAS		0,00	0,00
TRANSFERÊNCIAS E DELEGAÇÕES RECEBIDAS		3.727.000,00	3.630.500,00
TRANSFERÊNCIAS INTRAGOVERNAMENTAIS		3.727.000,00	3.630.500,00
TRANSFERÊNCIAS INTER GOVERNAMENTAIS		0,00	0,00
TRANSFERÊNCIAS DAS INSTITUIÇÕES PRIVADAS		0,00	0,00
TRANSFERÊNCIAS DAS INSTITUIÇÕES MULTIGOVERNAMENTAIS		0,00	0,00
TRANSFERÊNCIAS DE CONSÓRCIOS PÚBLICOS		0,00	0,00
TRANSFERÊNCIAS DO EXTERIOR		0,00	0,00
EXECUÇÃO ORÇAMENTÁRIA DELEGADA		0,00	0,00
TRANSFERÊNCIAS DE PESSOAS FÍSICAS		0,00	0,00
OUTRAS TRANSFERÊNCIAS E DELEGAÇÕES RECEBIDAS		0,00	0,00
VALORIZAÇÃO E GANHOS COM ATIVOS E DESINCORPORAÇÃO DE PASSIVOS		208,11	0,00
REAVALIAÇÃO DE ATIVOS		208,11	0,00
GANHOS COM ALIENAÇÃO		0,00	0,00
GANHOS COM INCORPORAÇÃO DE ATIVOS		0,00	0,00
GANHOS COM DESINCORPORAÇÃO DE PASSIVOS		0,00	0,00
REVERSÃO DE REDUÇÃO A VALOR RECUPERÁVEL		0,00	0,00
OUTRAS VARIAÇÕES PATRIMONIAIS AUMENTATIVAS		0,00	0,00
VARIAÇÃO PATRIMONIAL AUMENTATIVA A CLASSIFICAR		0,00	0,00
RESULTADO POSITIVO DE PARTICIPAÇÕES		0,00	0,00
OPERAÇÕES DA AUTORIDADE MONETÁRIA		0,00	0,00
SUBVENÇÕES ECONÓMICAS		0,00	0,00
REVERSÃO DE PROVISÕES E AJUSTES DE PERDAS		0,00	0,00
DIVERSAS VARIAÇÕES PATRIMONIAIS AUMENTATIVAS		0,00	0,00

VARIAÇÃO PATRIMONIAL DIMINUTIVA

	Nota	Exercício Atual	Exercício Anterior
		3.764.091,24	3.662.647,07
PESSOAL E ENCARGOS		2.885.813,27	2.635.874,57
REMUNERAÇÃO A PESSOAL		2.460.124,06	2.297.613,13
ENCARGOS PATRONAIS		425.689,21	338.261,44
BENEFÍCIOS A PESSOAL		0,00	0,00
OUTRAS VARIAÇÕES PATRIMONIAIS DIMINUTIVAS - PESSOAL E ENCARGOS		0,00	0,00
BENEFÍCIOS PREVIDENCIÁRIOS E ASSISTENCIAIS		0,00	0,00
APOSENTADORIAS E REFORMAS		0,00	0,00
PENSÕES		0,00	0,00
BENEFÍCIOS DE PRESTAÇÃO CONTINUADA		0,00	0,00
BENEFÍCIOS EVENTUAIS		0,00	0,00
POLÍTICAS PÚBLICAS DE TRANSFERÊNCIA DE RENDA		0,00	0,00
OUTROS BENEFÍCIOS ASSISTENCIAIS		0,00	0,00
USO DE BENS, SERVIÇOS E CONSUMO DE CAPITAL FIXO		304.215,83	226.000,52
USO DE MATERIAL DE CONSUMO		63.831,38	33.963,08
SERVIÇOS		207.091,80	143.940,37
DEPRECIACÃO, AMORTIZAÇÃO E EXAUSTÃO		33.292,65	48.097,07
VARIAÇÕES PATRIMONIAIS DIMINUTIVAS FINANCEIRAS		0,00	0,00
JUROS E ENCARGOS DE EMPRÉSTIMOS E FINANCIAMENTOS OBTIDOS		0,00	0,00
JUROS E ENCARGOS DE MORA		0,00	0,00
VARIAÇÕES MONETÁRIAS E CAMBIAIS		0,00	0,00
DESCONTOS FINANCEIROS CONCEDIDOS		0,00	0,00
REMUNERAÇÃO NEGATIVA DE DEPÓSITOS BANCÁRIOS E APLICAÇÕES FINANCEIRAS		0,00	0,00
JUROS E ENCARGOS DE EMPRÉSTIMOS E FINANCIAMENTOS CONCEDIDOS		0,00	0,00
APORTES AO BANCO CENTRAL		0,00	0,00
OUTRAS VARIAÇÕES PATRIMONIAIS DIMINUTIVAS - FINANCEIRAS		0,00	0,00
TRANSFERÊNCIAS E DELEGAÇÕES CONCEDIDAS		565.029,32	800.771,98
TRANSFERÊNCIAS INTRAGOVERNAMENTAIS		562.551,88	800.771,98
TRANSFERÊNCIAS INTER GOVERNAMENTAIS		2.477,44	0,00
TRANSFERÊNCIAS A INSTITUIÇÕES PRIVADAS			

Table with 4 columns: Nota, Exercício Atual, Exercício Anterior, and 0.00. Rows include INCORPORAÇÃO DE ATIVO, DESINCORPORAÇÃO DE PASSIVO, etc.

Notas Explicativas
1 - Transferências Recebidas do Poder Executivo, conforme Lei Orçamentária Anual R\$ 3.737.000,00.
2 - Despesas de Pessoal e encargos R\$ 2.885.813,27

GRAZIELA DARIO DILGER TÉCNICO CONTABIL
NELSON NIEDZWIEDZKI CONTROLE INTERNO
CARLOS ALBERTO MACHADO PRESIDENTE

CÂMARA MUNICIPAL DE NOVA LARANJEIRAS
RELATÓRIO DE GESTÃO FISCAL - CONSOLIDADO
DEMONSTRATIVO DA DESPESA COM PESSOAL
ORÇAMENTO FISCAL E DA SEGURIDADE SOCIAL
JANEIRO/2022 A DEZEMBRO/2022

Table with columns for months (01/2022 to 12/2022) and rows for various expense categories like Salários, Benefícios, etc.

APURAÇÃO DO CUMPRIMENTO DO LIMITE LEGAL
RECEITA CORRENTE LÍQUIDA - RCL (VI)
Despesas obrigatórias da União relativas às empresas individuais (art. 156-A, § 1º, da CF) (VI)

CÂMARA MUNICIPAL DE NOVA LARANJEIRAS
RELATÓRIO DE GESTÃO FISCAL - CONSOLIDADO
DEMONSTRATIVO DA DESPESA COM PESSOAL
ORÇAMENTO FISCAL E DA SEGURIDADE SOCIAL
JANEIRO/2022 A DEZEMBRO/2022

Table with columns for months (01/2022 to 12/2022) and rows for various expense categories.

Assinaturas: Adão Krekanh Paulista (Presidente), Dirceu Fernandes dos Santos (1º Secretário), Tais Saviiski Teixeira Horinouti (Controladora Interna), Leomar Caimi (Contador).

CÂMARA MUNICIPAL DE NOVA LARANJEIRAS
RELATÓRIO DE GESTÃO FISCAL
DEMONSTRATIVO DA DISPONIBILIDADE DE CAIXA E DOS RESTOS A PAGAR
ORÇAMENTO FISCAL E DA SEGURIDADE SOCIAL
01/2022 A 12/2022

Table with columns for identification of resources and rows for various resource categories like Salários, Benefícios, etc.

Assinaturas: Adão Krekanh Paulista (Presidente), Dirceu Fernandes dos Santos (1º Secretário), Tais Saviiski Teixeira Horinouti (Controladora Interna), Leomar Caimi (Contador).

CÂMARA MUNICIPAL DE NOVA LARANJEIRAS
RELATÓRIO DE GESTÃO FISCAL
DEMONSTRATIVO SIMPLIFICADO DO RELATÓRIO DE GESTÃO FISCAL
ORÇAMENTO FISCAL E DA SEGURIDADE SOCIAL
JANEIRO A DEZEMBRO DE 2022

Table with columns for VALOR and % SOBRE A RCL AJUSTADA. Rows include RECEITA CORRENTE LÍQUIDA, DESPESA COM PESSOAL, DÍVIDA CONSOLIDADA, etc.

Assinaturas: Adão Krekanh Paulista (Presidente), Dirceu Fernandes dos Santos (1º Secretário), Tais Saviiski Teixeira Horinouti (Controladora Interna), Leomar Caimi (Contador).

CÂMARA MUNICIPAL DE NOVA LARANJEIRAS
RELATÓRIO DE GESTÃO FISCAL
DEMONSTRATIVO DAS GARANTIAS E CONTRAGARANTIAS DE VALORES
ORÇAMENTO FISCAL E DA SEGURIDADE SOCIAL
JANEIRO A DEZEMBRO DE 2022

Table with columns for SALDO EXERCÍCIO ANTERIOR and SALDO DO EXERCÍCIO DE 2022. Rows include GARANTIAS CONCEDIDAS, CONTRAGARANTIAS RECEBIDAS, etc.

Assinaturas: Adão Krekanh Paulista (Presidente), Dirceu Fernandes dos Santos (1º Secretário), Tais Saviiski Teixeira Horinouti (Controladora Interna), Leomar Caimi (Contador).

CÂMARA MUNICIPAL DE NOVA LARANJEIRAS RELATÓRIO DE GESTÃO FISCAL DEMONSTRATIVO DA DÍVIDA CONSOLIDADA LÍQUIDA ORÇAMENTO FISCAL E DA SEGURIDADE SOCIAL

Table with columns: DÍVIDA CONSOLIDADA, SALDO EXERCÍCIO ANTERIOR, SALDO DO EXERCÍCIO DE 2022 (até o 1º Semestre, até o 2º Semestre). Rows include DÍVIDA CONSOLIDADA - DC (I), DÍVIDA MOBILIÁRIA, DÍVIDA CONTRATUAL, etc.

Table with columns: OUTROS VALORES NÃO INTEGRANTES DA DC, SALDO EXERCÍCIO ANTERIOR, SALDO DO EXERCÍCIO DE 2022 (até o 1º Semestre, até o 2º Semestre). Rows include INSUFICIÊNCIA FINANCEIRA, DEPÓSITOS, ANTECIPAÇÕES DE RECEITA ORÇAMENTÁRIA - ARO, etc.

Adão K. Paulista Presidente CPF: 050.526.419-66 RG: 9.207.185-5
Dirceu Ferraz dos Santos 1º Secretário CPF: 016.147.029-77 RG: 5.374.683-7
Tais Saviški Teixeira Horinouti Controladora Interna CPF: 073.734.089-40 RG: 10.637.672-7

Conjunto de informações em tempo real, atualizados até 25/01/2023 14:00

MUNICÍPIO DE PORTO BARREIRO RELATÓRIO RESUMIDO DA EXECUÇÃO ORÇAMENTÁRIA BALANÇO ORÇAMENTÁRIO - RECEITAS ORÇAMENTO FISCAL E DA SEGURIDADE SOCIAL

Table with columns: RECEITAS, Previsão Inicial, Previsão atualizada(a), Receitas realizadas (No bimestre (b), % (b/a), Até o bimestre, % (c/a)), Saldo a realizar (a - c). Rows include RECEITAS (EXCETO INTRA-ORÇAMENTÁRIAS) (I), RECEITAS CORRENTES, IMPOSTOS, TAXAS E CONTRIBUIÇÕES DE MELHORIA, etc.

MUNICÍPIO DE PORTO BARREIRO RELATÓRIO RESUMIDO DA EXECUÇÃO ORÇAMENTÁRIA BALANÇO ORÇAMENTÁRIO - DESPESAS ORÇAMENTO FISCAL E DA SEGURIDADE SOCIAL

Table with columns: DESPESAS EMPENHADAS, DESPESAS LIQUIDADAS, Saldo (g) = (e-h), Despesa paga até o bimestre (i), Inscrições em restos a pagar não. Rows include DESPESAS (EXCETO INTRA-ORÇAMENTÁRIAS) (VIII), DESPESAS CORRENTES, PESSOAL E ENCARGOS SOCIAIS, etc.

MUNICÍPIO DE PORTO BARREIRO RELATÓRIO RESUMIDO DA EXECUÇÃO ORÇAMENTÁRIA BALANÇO ORÇAMENTÁRIO - DESPESAS INTRA-ORÇAMENTÁRIAS ORÇAMENTO FISCAL E DA SEGURIDADE SOCIAL

Table with columns: DESPESAS INTRA-ORÇAMENTÁRIAS, Dotação inicial (a), Dotação atualizada (b), DESPESAS EMPENHADAS, DESPESAS LIQUIDADAS, Saldo (g) = (e-h), Despesa paga até o bimestre (i), Inscrições em restos a pagar não. Rows include DESPESAS CORRENTES (II), PESSOAL E ENCARGOS SOCIAIS, JUROS E ENCARGOS DA DÍVIDA, etc.

MUNICÍPIO DE PORTO BARREIRO RELATÓRIO RESUMIDO DA EXECUÇÃO ORÇAMENTÁRIA BALANÇO ORÇAMENTÁRIO - RECEITAS ORÇAMENTO FISCAL E DA SEGURIDADE SOCIAL

Table with columns: RECEITAS, Previsão Inicial, Previsão atualizada(a), Receitas realizadas (No bimestre (b), % (b/a), Até o bimestre, % (c/a)), Saldo a realizar (a - c). Rows include TRANSFERÊNCIAS DO EXTERIOR, DEMAIS TRANSFERÊNCIAS DE CAPITAL, OUTRAS RECEITAS DE CAPITAL, etc.

MUNICÍPIO DE PORTO BARREIRO RELATÓRIO RESUMIDO DA EXECUÇÃO ORÇAMENTÁRIA BALANÇO ORÇAMENTÁRIO - RECEITAS INTRA-ORÇAMENTÁRIAS ORÇAMENTO FISCAL E DA SEGURIDADE SOCIAL

Table with columns: RECEITAS INTRA-ORÇAMENTÁRIAS, Previsão Inicial, Previsão atualizada(a), Receitas realizadas (No bimestre (b), % (b/a), Até o bimestre, % (c/a)), Saldo a realizar (a - c). Rows include SUBTOTAL DAS RECEITAS (III)=(I+II), DÉFICIT (IV), TOTAL (V) = (III + IV).

MUNICÍPIO DE PORTO BARREIRO RELATÓRIO RESUMIDO DA EXECUÇÃO ORÇAMENTÁRIA DEMONSTRATIVO DAS PARCERIAS PÚBLICO-PRIVADAS ORÇAMENTO FISCAL E DA SEGURIDADE SOCIAL 2022

IMPACTOS DAS CONTRATAÇÕES DE PPP SALDO TOTAL EM 31 DE DEZEMBRO DO EXERCÍCIO ANTERIOR (a) SALDO FINAL Até o bimestre (b)

DESPESAS DE PPP EXERCÍCIO ANTERIOR EXERCÍCIO CORRENTE (EC) 2023 2024 2025 2026 2027 2028 2029 2030 2031

MUNICÍPIO DE PORTO BARREIRO RELATÓRIO RESUMIDO DA EXECUÇÃO ORÇAMENTÁRIA DEMONSTRATIVO DA EXECUÇÃO DAS DESPESAS POR FUNÇÃO E SUBFUNÇÃO ORÇAMENTO FISCAL E DA SEGURIDADE SOCIAL NOVEMBRO A DEZEMBRO DE 2022

DESPESAS EMPENHADAS SALDO DESPESAS LIQUIDADAS INSCRITAS EM RESTOS A PAGAR NÃO PROCESSADOS (g)

MUNICÍPIO DE PORTO BARREIRO RELATÓRIO RESUMIDO DA EXECUÇÃO ORÇAMENTÁRIA DEMONSTRATIVO DA EXECUÇÃO DAS DESPESAS POR FUNÇÃO E SUBFUNÇÃO ORÇAMENTO FISCAL E DA SEGURIDADE SOCIAL NOVEMBRO A DEZEMBRO DE 2022

DESPESAS EMPENHADAS SALDO DESPESAS LIQUIDADAS INSCRITAS EM RESTOS A PAGAR NÃO PROCESSADOS (g)

MUNICÍPIO DE PORTO BARREIRO RELATÓRIO RESUMIDO DA EXECUÇÃO ORÇAMENTÁRIA DEMONSTRATIVO DA RECEITA CORRENTE LÍQUIDA ORÇAMENTO FISCAL E DA SEGURIDADE SOCIAL JANEIRO A DEZEMBRO DE 2022

EVOLUÇÃO DA RECEITA REALIZADA NOS ÚLTIMOS 12 MESES

MUNICÍPIO DE PORTO BARREIRO RELATÓRIO RESUMIDO DA EXECUÇÃO ORÇAMENTÁRIA DEMONSTRATIVO DA RECEITA CORRENTE LÍQUIDA ORÇAMENTO FISCAL E DA SEGURIDADE SOCIAL JANEIRO A DEZEMBRO DE 2022

MUNICÍPIO DE PORTO BARREIRO RELATÓRIO RESUMIDO DA EXECUÇÃO ORÇAMENTÁRIA DEMONSTRATIVO DAS RECEITAS E DESPESAS COM MANUTENÇÃO E DESENVOLVIMENTO DO ENSINO - MDE ORÇAMENTO FISCAL E DA SEGURIDADE SOCIAL NOVEMBRO A DEZEMBRO DE 2022

RECEITA RESULTANTE DE IMPOSTOS PREVISÃO ATUALIZADA (a) RECEITAS REALIZADAS Até bimestre (b)

RECEITAS RECEBIDAS DO FUNDEB NO EXERCÍCIO PREVISÃO ATUALIZADA (a) RECEITAS REALIZADAS Até bimestre (b)

RECURSOS RECEBIDOS EM EXERCÍCIOS ANTERIORES E NÃO UTILIZADOS (SUPERÁVIT) Valor

DESPESAS COM RECURSOS DO FUNDEB (Por Área de Atuação)6 DOTAÇÃO ATUALIZADA (c) DESPESAS EMPENHADAS Até o Bimestre (d) DESPESAS LIQUIDADAS Até o Bimestre (e) DESPESAS PAGAS Até o Bimestre (f) INSCRITAS EM RESTOS A PAGAR NÃO PROCESSADOS (g)

MUNICÍPIO DE PORTO BARREIRO RELATÓRIO RESUMIDO DA EXECUÇÃO ORÇAMENTÁRIA DEMONSTRATIVO DAS RECEITAS E DESPESAS COM MANUTENÇÃO E DESENVOLVIMENTO DO ENSINO - MDE ORÇAMENTO FISCAL E DA SEGURIDADE SOCIAL NOVEMBRO A DEZEMBRO DE 2022

INDICADORES DO FUNDEB DESPESAS CUSTEADAS COM RECEITAS DO FUNDEB RECEBIDAS NO EXERCÍCIO DESPESAS EMPENHADAS Até o Bimestre (d) DESPESAS LIQUIDADAS Até o Bimestre (e) DESPESAS PAGAS Até o Bimestre (f) INSCRITAS EM RESTOS A PAGAR NÃO PROCESSADOS (g)

INDICADOR - Art. 212-A, inciso XI e § 3º - Constituição Federal VALOR EXIGIDO (i) VALOR APLICADO (j) VALOR NÃO APLICADO APÓS DEDUÇÕES (k) % APLICADO (l)

INDICADOR - Art. 25, § 3º - Lei nº 14.113, de 2020 - (Máximo de 10% de Superávit) VALOR MÁXIMO PERMITIDO (m) VALOR NÃO APLICADO (n) VALOR NÃO APLICADO APÓS AJUSTE (o) % NÃO APLICADO (p)

INDICADOR - Art. 25, § 3º - Lei nº 14.113, de 2020 - (Aplicação do Superávit de Exercício Anterior) VALOR DE SUPERÁVIT PERMITIDO NO EXERCÍCIO ANTERIOR (q) VALOR NÃO APLICADO NO EXERCÍCIO ANTERIOR (r) VALOR DE SUPERÁVIT APLICADO ATÉ O PRIMEIRO QUADRIMESTRE (s) VALOR APLICADO ATÉ O PRIMEIRO QUADRIMESTRE QUE INTEGRARA O LIMITE CONSTITUCIONAL (t) VALOR NÃO APLICADO APÓS SUPERÁVIT (u) VALOR NÃO APLICADO (v)

DESPESAS COM MANUTENÇÃO E DESENVOLVIMENTO DO ENSINO - MDE - CUSTEADAS COM RECEITA DE IMPOSTOS (EXCETO FUNDEB) DESPESAS COM AÇÕES TÍPICAS DE MDE - RECEITAS DE IMPOSTOS - EXCETO FUNDEB (Por Área de Atuação)6 DOTAÇÃO ATUALIZADA (c) DESPESAS EMPENHADAS Até o Bimestre (d) DESPESAS LIQUIDADAS Até o Bimestre (e) DESPESAS PAGAS Até o Bimestre (f) INSCRITAS EM RESTOS A PAGAR NÃO PROCESSADOS (g)

APURAÇÃO DAS DESPESAS PARA FINS DE LIMITE MÍNIMO CONSTITUCIONAL Valor

MUNICÍPIO DE PORTO BARREIRO RELATÓRIO RESUMIDO DA EXECUÇÃO ORÇAMENTÁRIA DEMONSTRATIVO DAS RECEITAS E DESPESAS COM MANUTENÇÃO E DESENVOLVIMENTO DO ENSINO - MDE ORÇAMENTO FISCAL E DA SEGURIDADE SOCIAL NOVEMBRO A DEZEMBRO DE 2022

RRFO - ANEXO 8 (LDB, art.72) Página: 3 / 4

Table with columns: RESTOS A PAGAR INSCRITOS EM EXERCÍCIOS ANTERIORES COM DISPONIBILIDADE FINANCEIRA DE RECURSOS DE IMPOSTOS E DO FUNDEB, SALDO INICIAL, RP LIQUIDADOS, RP PAGOS, RP CANCELADOS, SALDO FINAL.

Table with columns: RECEITAS ADICIONAIS PARA FINANCIAMENTO DO ENSINO, PREVISÃO ATUALIZADA, RECEITAS REALIZADAS.

Table with columns: DESPESAS CUSTEADAS COM RECEITAS ADICIONAIS PARA FINANCIAMENTO DO ENSINO, DOTAÇÃO ATUALIZADA, DESPESAS EMPENHADAS, DESPESAS LIQUIDADAS, DESPESAS PAGAS, INSCRITAS EM RESTOS A PAGAR NÃO PROCESSADOS.

Table with columns: TOTAL GERAL DAS DESPESAS COM EDUCAÇÃO, DOTAÇÃO ATUALIZADA, DESPESAS EMPENHADAS, DESPESAS LIQUIDADAS, DESPESAS PAGAS, INSCRITAS EM RESTOS A PAGAR NÃO PROCESSADOS.

Table with columns: CONTROLE DA DISPONIBILIDADE FINANCEIRA E CONCILIAÇÃO BANCÁRIA, FUNDEB, SALÁRIO EDUCAÇÃO.

MUNICÍPIO DE PORTO BARREIRO RELATÓRIO RESUMIDO DA EXECUÇÃO ORÇAMENTÁRIA DEMONSTRATIVO DAS RECEITAS E DESPESAS COM MANUTENÇÃO E DESENVOLVIMENTO DO ENSINO - MDE ORÇAMENTO FISCAL E DA SEGURIDADE SOCIAL NOVEMBRO A DEZEMBRO DE 2022

RRFO - ANEXO 8 (LDB, art.72) Página: 4 / 4

Table with columns: CONTROLE DA DISPONIBILIDADE FINANCEIRA E CONCILIAÇÃO BANCÁRIA, FUNDEB, SALÁRIO EDUCAÇÃO.

MUNICÍPIO DE PORTO BARREIRO RELATÓRIO RESUMIDO DA EXECUÇÃO ORÇAMENTÁRIA DEMONSTRATIVO DOS RESULTADOS PRIMÁRIO E NOMINAL ORÇAMENTO FISCAL E DA SEGURIDADE SOCIAL JANEIRO A DEZEMBRO DE 2022

RRFO - ANEXO 6 (LRF, art 53, inciso III) Página: 1 / 2

Table with columns: RECEITAS PRIMÁRIAS, PREVISÃO ATUALIZADA, RECEITAS REALIZADAS, DESPESAS PRIMÁRIAS CORRENTES, DESPESAS PRIMÁRIAS CORRENTES (XV) = (XIII - XIV), DESPESAS DE CAPITAL (XVI), DESPESAS PRIMÁRIAS DE CAPITAL (XX) = (XVI - XVII - XVIII - XIX - XX), RESERVA DE CONTINGÊNCIA (XXII), DESPESA PRIMÁRIA TOTAL (XXIII) = (XV + XVI + XXII).

Table with columns: DESPESAS PRIMÁRIAS, DOTAÇÃO ATUALIZADA, DESPESAS EMPENHADAS, DESPESAS LIQUIDADAS, DESPESAS PAGAS, RESTOS A PAGAR PROCESSADOS, RESTOS A PAGAR NÃO PROCESSADOS.

RESULTADO PRIMÁRIO - Acima da Linha (XXIV) = [XIIa - (XXIIa + XXIIIb + XXIIIc)] 1.337.749,54

MUNICÍPIO DE PORTO BARREIRO RELATÓRIO RESUMIDO DA EXECUÇÃO ORÇAMENTÁRIA DEMONSTRATIVO DOS RESULTADOS PRIMÁRIO E NOMINAL ORÇAMENTO FISCAL E DA SEGURIDADE SOCIAL JANEIRO A DEZEMBRO DE 2022

RRFO - ANEXO 6 (LRF, art 53, inciso III) Página: 2 / 2

Table with columns: META FISCAL PARA O RESULTADO PRIMÁRIO, VALOR CORRENTE.

Table with columns: JUROS NOMINAIS, VALOR INCORRIDO.

RESULTADO NOMINAL - Acima da Linha (XXVII) = XXIV + (XXV - XXVI) 1.908.208,33

Table with columns: META FISCAL PARA O RESULTADO NOMINAL, VALOR CORRENTE.

Table with columns: ABAIXO DA LINHA, CÁLCULO DO RESULTADO NOMINAL, SALDO.

RESULTADO NOMINAL - Abaixo da Linha (XXVIII) = (XXXIa - XXXIb) (586.745,87)

Table with columns: AJUSTE METODOLÓGICO, VARIACÃO SALDO RPP = (XXXIII) = (XXXa - XXXb), RECEITA DE ALIENAÇÃO DE INVESTIMENTOS PERMANENTES (IX), PASSIVOS RECONHECIDOS NA DC (XXXIV), OUTROS AJUSTES (XXXV).

RESULTADO NOMINAL AJUSTADO - Abaixo da Linha (XXXVIII) = (XXXII - XXXIII - IX + XXXIV + XXXV - XXXVI + XXXVII) (1.038.505,48)

RESULTADO PRIMÁRIO - Abaixo da Linha (XXXIX) = XXXVIII - (XXV - XXVI) (1.608.964,27)

Table with columns: INFORMAÇÕES ADICIONAIS, PREVISÃO ORÇAMENTÁRIA.

MUNICÍPIO DE PORTO BARREIRO RELATÓRIO RESUMIDO DA EXECUÇÃO ORÇAMENTÁRIA DEMONSTRATIVO SIMPLIFICADO DO RELATÓRIO RESUMIDO DA EXECUÇÃO ORÇAMENTÁRIA ORÇAMENTO FISCAL E DA SEGURIDADE SOCIAL JANEIRO A DEZEMBRO DE 2022

RRFO - Anexo 14 (LRF, Art. 48) Página: 1 / 2

Table with columns: BALANÇO ORÇAMENTÁRIO, Até o Bimestre.

Table with columns: RESULTADO NOMINAL E PRIMÁRIO, Meta fixada no anexo de metas fiscais da LDO (a), Resultado apurado até o bimestre (b), % em relação a meta (b/a).

Table with columns: MOVIMENTAÇÃO DOS RESTOS A PAGAR, Inscrição, Cancelamento até o bimestre, Pagamento até o bimestre, Saldo.

Table with columns: DESPESAS COM MANUTENÇÃO E DESENVOLVIMENTO DO ENSINO - MDE, Valor apurado até o bimestre, Limites constitucionais anuais.

Table with columns: RECEITAS DE OPERAÇÕES DE CRÉDITO E DESPESAS DE CAPITAL, Valor apurado até o bimestre, Saldo a realizar.

Table with columns: PROJEÇÃO ATUARIAL DOS REGIMES DE PREVIDÊNCIA, Exercício em Referência, 10º Exercício, 20º Exercício, 35º Exercício.

MUNICÍPIO DE PORTO BARREIRO RELATÓRIO RESUMIDO DA EXECUÇÃO ORÇAMENTÁRIA DEMONSTRATIVO SIMPLIFICADO DO RELATÓRIO RESUMIDO DA EXECUÇÃO ORÇAMENTÁRIA ORÇAMENTO FISCAL E DA SEGURIDADE SOCIAL JANEIRO A DEZEMBRO DE 2022

RRFO - Anexo 14 (LRF, Art. 48) Página: 2 / 2

Table with columns: RECEITA DA ALIENAÇÃO DE ATIVOS E APLICAÇÃO DOS RECURSOS, Valor apurado até o bimestre, Saldo a realizar.

Table with columns: DESPESAS COM AÇÕES E SERVIÇOS PÚBLICOS DE SAÚDE, Valor apurado até o bimestre, Limites constitucionais anuais.

Table with columns: DESPESAS PRÓPRIAS COM AÇÕES E SERVIÇOS PÚBLICOS DE SAÚDE, Valor apurado no Exercício Corrente.

MUNICÍPIO DE PORTO BARREIRO
RELATÓRIO RESUMIDO DA EXECUÇÃO ORÇAMENTÁRIA
DEMONSTRATIVO DA RECEITA DE ALIENAÇÃO DE ATIVOS E APLICAÇÃO DOS RECURSOS
ORÇAMENTO FISCAL E DA SEGURIDADE SOCIAL
JANEIRO A DEZEMBRO DE 2022 Página: 1 / 1

RREO - ANEXO 11 (LRF, art. 53, § 1º, inciso III)

RECEITAS	PREVISÃO ATUALIZADA (a)	RECEITAS REALIZADAS (b)	SALDO A REALIZAR c = (a - b)
RECEITA DE CAPITAL	1.980.000,00	228.983,36	1.751.016,64
ALIENAÇÃO DE ATIVOS	1.980.000,00	228.983,36	1.751.016,64
Alienação de Bens Móveis	1.200.000,00	215.933,00	984.067,00
Alienação de Bens Imóveis	0,00	0,00	0,00
Alienação de Bens Intangíveis	0,00	0,00	0,00
Recebimentos de Aplicações Financeiras	780.000,00	13.050,36	766.949,64
RECEITAS DE ALIENAÇÃO DE ATIVOS (I)	1.980.000,00	228.983,36	1.751.016,64

DESPESAS	DOTAÇÃO ATUALIZADA (d)	DESPESAS EMPENHADAS (e)	DESPESAS LIQUIDADAS (f)	DESPESAS PAGAS (g)	DESPESAS RECORRIDAS EM RESTOS A PAGAR NÃO PROCESSADOS (h)	ANULAMENTO DE RESTOS A PAGAR (i)	SALDO A PAGAR (j) = (d - e - f - g - h - i)
Despesas de Capital	186.261,92	5.914,00	5.914,00	5.914,00	0,00	0,00	180.347,92
Investimentos	186.261,92	5.914,00	5.914,00	5.914,00	0,00	0,00	180.347,92
Inversões Financeiras	0,00	0,00	0,00	0,00	0,00	0,00	0,00
Amortização da Dívida	0,00	0,00	0,00	0,00	0,00	0,00	0,00
Despesas Correntes dos Regimes de Previdência	0,00	0,00	0,00	0,00	0,00	0,00	0,00
Regime Próprio dos Servidores Públicos	0,00	0,00	0,00	0,00	0,00	0,00	0,00
APLICAÇÃO DOS RECURSOS DA ALIENAÇÃO DE ATIVOS (II)	186.261,92	5.914,00	5.914,00	5.914,00	0,00	0,00	180.347,92

SALDO FINANCEIRO APLICAR	EXERCÍCIO ANTERIOR (b)	DO EXERCÍCIO (I) = (II - (III + IV))	SALDO ATUAL (I) = (III + IV)
VALOR (III)	16.064,15		239.133,51

MUNICÍPIO DE PORTO BARREIRO
RELATÓRIO RESUMIDO DA EXECUÇÃO ORÇAMENTÁRIA
DEMONSTRATIVO DAS RECEITAS DE OPERAÇÕES DE CRÉDITO E DESPESAS DE CAPITAL
ORÇAMENTO FISCAL E DA SEGURIDADE SOCIAL
JANEIRO A DEZEMBRO DE 2022 Página: 1 / 1

RREO - ANEXO 9 (LRF, art. 53, § 1º, inciso III)

RECEITAS	PREVISÃO ATUALIZADA (a)	RECEITAS REALIZADAS Até o Bimestre (b)	SALDO NÃO REALIZADO (c) = (a - b)
RECEITAS DE OPERAÇÕES DE CRÉDITO (I)	13.000.000,00	0,00	13.000.000,00

DESPESAS	DOTAÇÃO ATUALIZADA (d)	DESPESAS EMPENHADAS (e)	SALDO NÃO EXECUCIONADO (f) = (d - e)
DESPESAS DE CAPITAL	26.333.410,96	9.119.936,81	17.213.474,15
Investimentos	24.872.879,16	7.664.431,19	17.208.447,97
Inversões Financeiras	886.931,80	886.775,19	156,61
Amortização da Dívida	573.600,00	568.730,43	4.869,57
(-) Incentivos Fiscais a Contribuinte	0,00	0,00	0,00
(-) Incentivos Fiscais a Contribuinte por Instituições Financeiras	0,00	0,00	0,00
DESPESA DE CAPITAL LIQUIDA (II)	26.333.410,96	9.119.936,81	17.213.474,15
RESULTADO PARA APURAÇÃO DA REGRA DE OURO (III) = (II - I)	13.333.410,96	9.119.936,81	4.213.474,15

MUNICÍPIO DE PORTO BARREIRO
RELATÓRIO RESUMIDO DA EXECUÇÃO ORÇAMENTÁRIA
DEMONSTRATIVO DOS RESTOS A PAGAR POR PODER E ÓRGÃO
ORÇAMENTO FISCAL E DA SEGURIDADE SOCIAL
NOVEMBRO A DEZEMBRO DE 2022 Página: 1 / 1

RREO - ANEXO 7 (LRF, art. 53, inciso V)

PODER / ÓRGÃO	RESTOS A PAGAR PROCESSADOS				RESTOS A PAGAR NÃO PROCESSADOS				Saldo Total
	Inscritos em Exercícios Anteriores (a)	Em 31 de dezembro de 2022 (b)	Pagos (c)	Cancelados (d)	Inscritos em Exercícios Anteriores (e)	Liquidados (f)	Pagos (g)	Cancelados (h)	
RESTOS A PAGAR (EXCETO INTRAORÇAMENTÁRIOS) (I)	0,00	773.264,51	772.844,01	240,00	380,00	3.288.809,05	1.461.432,17	1.461.432,17	228.295,35
EXECUTIVO	0,00	773.264,51	772.844,01	240,00	380,00	3.288.809,05	1.461.432,17	1.461.432,17	228.295,35
Município de Porto Barreiro	0,00	773.264,51	772.844,01	240,00	380,00	3.288.809,05	1.461.432,17	1.461.432,17	228.295,35
SECRETARIA DE ADMINISTRAÇÃO	0,00	6.817,24	6.817,24	0,00	0,00	1.979,85	1.979,85	1.979,85	0,00
SECRETARIA DE FINANÇAS	0,00	559,50	559,50	0,00	0,00	800,00	800,00	800,00	0,00
SECRETARIA DE EDUCAÇÃO	0,00	21.975,11	21.975,11	0,00	0,00	39.621,08	29.337,05	29.337,05	17.284,03
SECRETARIA DE SAÚDE	0,00	27.558,86	27.558,86	0,00	380,00	92.695,41	37.742,98	37.742,98	294,70
SECRETARIA DE DESENVOLVIMENTO E AÇÃO SOCIAL	0,00	12.955,15	12.915,15	240,00	0,00	17.132,37	18.950,00	18.950,00	192,30
SECRETARIA DE AGRICULTURA, MEIO AMBIENTE E RECURSOS HÍDRICOS	0,00	696.386,93	696.386,93	0,00	0,00	2.695.767,82	1.067.969,95	1.067.969,95	31.111,00
SECRETARIA DE VIAGEM, OBRAS E URBANISMO	0,00	7.034,98	7.034,98	0,00	0,00	472.852,58	313.672,42	313.672,42	159.180,25
RESTOS A PAGAR (INTRA-ORÇAMENTÁRIOS) (II)	0,00	0,00	0,00	0,00	0,00	0,00	0,00	0,00	0,00
TOTAL (III) = (I) + (II)	0,00	773.264,51	772.844,01	240,00	380,00	3.288.809,05	1.461.432,17	1.461.432,17	228.295,35

MUNICÍPIO DE PORTO BARREIRO
RELATÓRIO RESUMIDO DA EXECUÇÃO ORÇAMENTÁRIA
DEMONSTRATIVO DAS RECEITAS E DESPESAS COM AÇÕES E SERVIÇOS PÚBLICOS DE SAÚDE
ORÇAMENTO FISCAL E DA SEGURIDADE SOCIAL
JANEIRO A DEZEMBRO DE 2022 Página: 1 / 3

RREO - ANEXO 12 (LC 141/2012, art. 35)

RECEITAS RESULTANTES DE IMPOSTOS E TRANSFERÊNCIAS CONSTITUCIONAIS E LEGAIS	PREVISÃO INICIAL	PREVISÃO ATUALIZADA (a)	RECEITAS REALIZADAS	
			Até o bimestre (b)	% (b/a) x 100
RECEITA DE IMPOSTOS (I)	817.000,00	1.035.500,00	992.961,42	95,89
Receita Resultante do Imposto Predial e Territorial Urbano - IPTU	85.000,00	85.000,00	44.864,28	52,78
IPTU	80.000,00	80.000,00	42.430,28	53,04
Multas, Juros de Mora, Dívida Ativa e Outros Encargos do IPTU	5.000,00	5.000,00	2.434,00	48,68
Receita Resultante do Imposto sobre Serviços de Qualquer Natureza - ITBI	100.000,00	128.500,00	148.554,35	115,61
ITBI	100.000,00	128.500,00	148.554,35	115,61
Multas, Juros de Mora, Dívida Ativa e Outros Encargos do ITBI	0,00	0,00	0,00	0,00
Receita Resultante do Imposto sobre Serviços de Qualquer Natureza - ISS	150.000,00	150.000,00	157.863,60	105,24
ISS	150.000,00	150.000,00	157.863,60	105,24
Multas, Juros de Mora, Dívida Ativa e Outros Encargos do ISS	0,00	0,00	0,00	0,00
Receita Resultante do Imposto sobre a Renda e Proventos de Qualquer Natureza Retido na Fonte - IRPF	482.000,00	672.000,00	641.679,19	95,49
RECEITA DE TRANSFERÊNCIAS CONSTITUCIONAIS E LEGAIS (II)	21.650.000,00	27.037.620,00	26.466.866,06	97,89
Cota-Parte FPM	13.000.000,00	13.240.000,00	14.873.119,52	112,33
Cota-Parte ITR	200.000,00	250.000,00	198.506,36	79,40
Cota-Parte IPVA	300.000,00	662.000,00	535.093,81	80,83
Cota-Parte ICMS	8.000.000,00	12.735.620,00	10.739.184,61	84,32
Cota-Parte IPI-Exportação	150.000,00	150.000,00	120.961,76	80,64
Compensações Financeiras Provenientes de Impostos e Transferências Constitucionais	0,00	0,00	0,00	0,00
Desoneração ICMS (LC 87/96)	0,00	0,00	0,00	0,00
Outras	0,00	0,00	0,00	0,00
TOTAL DAS RECEITAS RESULTANTES DE IMPOSTOS E TRANSFERÊNCIAS CONSTITUCIONAIS E LEGAIS - (III) = (I) + (II)	22.467.000,00	28.073.120,00	27.459.827,48	97,82

DESPESAS COM AÇÕES E SERVIÇOS PÚBLICOS DE SAÚDE (ASPS) - POR SUBFUNÇÃO E CATEGORIA ECONÔMICA	DOTAÇÃO INICIAL	DOTAÇÃO ATUALIZADA (c)	DESPESAS EXECUCIONADAS						
			Até o bimestre (d)	% (d/c) x 100	Liquidadas até o bimestre (e)	% (e/c) x 100	Pagas até o bimestre (f)	% (f/c) x 100	Inscritas em restos a pagar não processados (g)
ATENÇÃO BÁSICA (IV)	3.682.050,00	5.820.989,57	5.097.039,06	92,32	4.929.733,28	89,29	4.907.506,32	88,89	167.305,78
Despesas Correntes	3.572.050,00	4.794.368,18	4.598.273,75	95,81	4.568.957,97	95,30	4.546.731,01	94,63	29.315,78
Despesas de Capital	110.000,00	726.621,39	498.765,31	68,64	360.775,31	49,65	360.775,31	49,65	137.990,00
ASSISTÊNCIA HOSPITALAR E AMBULATORIAL (V)	0,00	0,00	0,00	0,00	0,00	0,00	0,00	0,00	0,00
Despesas Correntes	0,00	0,00	0,00	0,00	0,00	0,00	0,00	0,00	0,00
Despesas de Capital	0,00	0,00	0,00	0,00	0,00	0,00	0,00	0,00	0,00
SUORTE PROFILÁTICO E TERAPÊUTICO (VI)	0,00	0,00	0,00	0,00	0,00	0,00	0,00	0,00	0,00
Despesas Correntes	0,00	0,00	0,00	0,00	0,00	0,00	0,00	0,00	0,00
Despesas de Capital	0,00	0,00	0,00	0,00	0,00	0,00	0,00	0,00	0,00
VIGILÂNCIA SANITÁRIA (VII)	86.500,00	39.000,00	31.734,87	81,37	31.734,87	81,37	31.734,87	81,37	0,00
Despesas Correntes	76.500,00	39.000,00	31.734,87	81,37	31.734,87	81,37	31.734,87	81,37	0,00
Despesas de Capital	10.000,00	0,00	0,00	0,00	0,00	0,00	0,00	0,00	0,00
VIGILÂNCIA EPIDEMIOLÓGICA (VIII)	0,00	0,00	0,00	0,00	0,00	0,00	0,00	0,00	0,00
Despesas Correntes	0,00	0,00	0,00	0,00	0,00	0,00	0,00	0,00	0,00
Despesas de Capital	0,00	0,00	0,00	0,00	0,00	0,00	0,00	0,00	0,00
ALIMENTAÇÃO E NUTRIÇÃO (IX)	0,00	0,00	0,00	0,00	0,00	0,00	0,00	0,00	0,00
Despesas Correntes	0,00	0,00	0,00	0,00	0,00	0,00	0,00	0,00	0,00
Despesas de Capital	0,00	0,00	0,00	0,00	0,00	0,00	0,00	0,00	0,00
OUTRAS SUBFUNÇÕES (Apoio Administrativo/Manutenção) (X)	0,00	0,00	0,00	0,00	0,00	0,00	0,00	0,00	0,00
Despesas Correntes	0,00	0,00	0,00	0,00	0,00	0,00	0,00	0,00	0,00
Despesas de Capital	0,00	0,00	0,00	0,00	0,00	0,00	0,00	0,00	0,00
TOTAL (XI) = (IV + V + VI + VII + VIII + IX + X)	3.768.550,00	5.599.989,57	5.128.773,93	92,24	4.961.468,15	89,24	4.939.241,19	88,84	167.305,78

APURAÇÃO DO CUMPRIMENTO DO LIMITE MÍNIMO PARA APLICAÇÃO EM ASPS	DESPESAS EMPENHADAS (d)	DESPESAS LIQUIDADAS (e)	DESPESAS PAGAS (f)
Total das Despesas com ASPS (XII) = (XI)	5.128.773,93	4.961.468,15	4.939.241,19
(a) Restos a Pagar Não Processados Inscritos Indevidamente no Exercício sem Disponibilidade Financeira (XIII)	24.480,28	24.480,28	24.480,28
(b) Despesas Custeadas com Recursos Vinculados à Parcela do Percentual Mínimo que não foi Aplicada em ASPS em Exercícios Anteriores (XIV)	0,00	0,00	0,00
(c) Despesas Custeadas com Disponibilidade de Caixa Vinculada aos Restos a Pagar Cancelados (XV)	13.062,99	13.062,99	13.062,99
(d) VALOR APLICADO EM ASPS (XVI) = (XII - XIII - XIV - XV)	5.091.230,66	4.923.924,88	4.901.697,92
Despesa Mínima a ser Aplicada em ASPS (XVII) = (III) x 15% (LC 141/2012)			4.118.974,12
Despesa Mínima a ser Aplicada em ASPS (XVIII) = (III) x % (Lei Orgânica Municipal)	0,00	0,00	0,00
Diferença entre o Valor Aplicado e a Despesa Mínima a ser Aplicada (XVIII) = (XVI) (d ou e) - (XVII)	972.256,54	804.950,76	782.723,80
Limite não Cumprido (XIX) = (XVIII) (Quando valor for inferior a zero)	0,00	0,00	0,00
PERCENTUAL DA RECEITA DE IMPOSTOS E TRANSFERÊNCIAS CONSTITUCIONAIS E LEGAIS APLICADO EM ASPS (XXI) / (III) x 100 (mínimo de 15% conforme LC nº 141/2012 ou % da Lei Orgânica Municipal)	18,54	17,93	

MUNICÍPIO DE PORTO BARREIRO
RELATÓRIO RESUMIDO DA EXECUÇÃO ORÇAMENTÁRIA
DEMONSTRATIVO DAS RECEITAS E DESPESAS COM AÇÕES E SERVIÇOS PÚBLICOS DE SAÚDE
ORÇAMENTO FISCAL E DA SEGURIDADE SOCIAL
JANEIRO A DEZEMBRO DE 2022 Página: 2 / 3

RREO - ANEXO 12 (LC 141/2012, art. 35)

CONTROLE DO VALOR REFERENTE AO PERCENTUAL MÍNIMO NÃO CUMPRIDO EM EXERCÍCIOS ANTERIORES PARA FINS DE APLICAÇÃO DOS RECURSOS VINCULADOS CONFORME ARTIGOS 25 E 26 DA LC 141/2012	Saldo inicial (no exercício atual) (h)	LIMITE NÃO CUMPRIDO			Saldo final (não aplicado) (I) = (h - (j ou j))
		Despesas custeadas no exercício de referência	Empenhadas (j)	Liquidadas (k)	
Diferença de limite não cumprido em 2022	0,00	0,00	0,00	0,00	0,00
TOTAL DA DIFERENÇA DE LIMITE NÃO CUMPRIDO EM EXERCÍCIOS ANTERIORES (XX)	0,00	0,00	0,00	0,00	0,00

EXERCÍCIO DO EMPENHO	Valor mínimo para aplicação em ASPS (m)	Valor aplicado em ASPS no exercício (n)	Valor aplicado além do limite mínimo (o) = (n - m), se < 0, então (o) = 0	Total inscrito em RP no exercício (p)	RPNP inscrito indevidamente no exercício sem disponibilidade financeira q = (XIII)	Valor inscrito em RP considerado no limite (r) = (p - (q + o)) se < 0 então	Total de RP pagos (s)	Total de RP a pagar (t)	Total RP cancelado ou prescritos (u)	Diferença entre o valor aplicado além do limite e o total de RP cancelado (v) = ((p + q) - u)